

# 血液製剤使用状況調査

(2021年4月1日～2022年3月31日)

1. 病院情報及び輸血管理情報
2. 輸血療法委員会の設置状況等グラフ
3. 血液製剤使用、廃棄情報
4. 血液製剤使用状況 (RBC、FFP、PC)
5. F/R比,A/R比、使用状況等グラフ
6. 輸血使用実績
7. 診療科別輸血患者数
8. 診療科別輸血件数
9. 診療科別輸血単位数
10. 診療科別輸血グラフ
11. 使用場所別輸血使用実績
12. 病床機能別輸血使用実績
13. 性別・年齢別輸血患者数
14. 性別・年齢別患者数グラフ
15. 性別・年齢別の血液使用単位数
16. 年齢別使用単位数グラフ
17. 人血清アルブミン製剤使用状況
18. アルブミン製剤使用状況A/R他
19. 診療科別アルブミン使用本数
20. 診療科別アルブミン使用グラム数
21. 診療科別総アルブミン使用グラム数
22. 診療科別アルブミングラム数グラフ
23. 人免疫グロブリン製剤使用状況
24. 診療科別人免疫グロブリン使用本数
25. 診療科別グロブリン使用グラム数
26. 貯血式自己血輸血症例数
27. 貯血式自己血輸血単位数
28. 貯血式自己血輸血割合
29. 貯血式自己血グラフ
30. 貯血式自己血輸血廃棄単位数
31. 回収式自己血輸血症例数、使用総量
32. 希釈式自己血輸血症例数、輸血単位数
33. 回収式、希釈式自己血併用症例数
34. 回収式、希釈式自己血輸血廃棄数

※ 2018年分の調査より年調査から年度調査に変更しておりますので、経年調査では4年分を基本としております。

### 病院情報及び輸血管理情報-1

No.	病院名(略称)	集計資料、 病院名の公開	総病床数	輸血部門設置		時間内輸血責任者		時間外輸血責任者、担当者	
				有無	今後の 予定	決定の 有無	職種	決定の 有無	職種
1	1	特定できない形	194	設置済み	無	決定済み	検査技師	未決定	
2	2	実名で公開	443	設置済み	無	決定済み	検査技師	決定済み	検査技師
3	3	実名で公開	104	未設置	無	決定済み	検査技師	未決定	検査技師
4	4	特定できない形	199	設置済み	無	決定済み	検査技師	決定済み	検査技師
5	5	実名で公開	109	設置済み	無	決定済み		決定済み	
10	10	実名で公開	320	設置済み	無	決定済み	医師	決定済み	医師
11	11	実名で公開	393	設置済み	無	決定済み	検査技師	決定済み	検査技師
12	12	特定できない形	163	設置済み	無	決定済み	検査技師	決定済み	検査技師
13	13	特定できない形	197	設置済み	無	決定済み	検査技師	決定済み	検査技師
15	15	実名で公開	145	未設置	無	未決定		未決定	
16	16	特定できない形	100	設置済み	無	決定済み	検査技師	決定済み	検査技師
17	17	実名で公開	140	設置済み	無	決定済み		決定済み	
18	18	実名で公開	615	設置済み	無	決定済み	医師	決定済み	医師
23	23	実名で公開	449	設置済み	無	決定済み	検査技師	決定済み	検査技師
21	21	特定できない形	431	設置済み	無	決定済み	医師	決定済み	医師
20	20	実名で公開	456	設置済み	無	決定済み	医師	決定済み	医師
24	24	実名で公開	450	設置済み	無	決定済み	検査技師	決定済み	検査技師
19	19	特定できない形	184	未設置	無	決定済み	医師	決定済み	医師
30	30	特定できない形	70	設置済み	無	決定済み	医師	決定済み	医師
34	34	実名で公開	606	設置済み	無	決定済み	検査技師	決定済み	検査技師
35	35	実名で公開	142	未設置	無	決定済み	医師	決定済み	医師
36	36	特定できない形	95	未設置	無	未決定		未決定	
33	33	特定できない形	340	設置済み	無	決定済み	検査技師	決定済み	検査技師
38	38	特定できない形	150	未設置	無	決定済み	薬剤師	未決定	
41	41	実名で公開	437	設置済み	無	決定済み	医師	決定済み	医師
42	42	実名で公開	106	設置済み	無	決定済み	検査技師	決定済み	検査技師
43	43	特定できない形	50	設置済み	無	決定済み	検査技師	決定済み	検査技師
39	39	実名で公開	170	設置済み	無	決定済み	医師	決定済み	医師
46	46	実名で公開	465	設置済み	無	決定済み	検査技師	決定済み	検査技師
44	44	実名で公開	229	設置済み	無	決定済み	医師	決定済み	医師
45	45	実名で公開	150	設置済み	無	決定済み		決定済み	
47	47	特定できない形	113	設置済み	無	決定済み	検査技師	決定済み	検査技師
2022年調査 2021/4/1~2022/3/31	32施設	公開 19 匿名 13	設置済 26 未設置 6	ある 0 ない 6	決定済 未決定	30 2	決定済 未決定	27 5	
2021年調査 2020/4/1~2021/3/31	37施設	公開 17 匿名 20	設置済 26 未設置 11	ある 0 ない 11	決定済 未決定	33 4	決定済 未決定	31 6	
2020年調査 2019/4/1~2020/3/31	38施設	公開 19 匿名 19	設置済 27 未設置 11	ある 0 ない 11	決定済 未決定	33 5	決定済 未決定	33 5	
2019年調査 2018/4/1~2019/3/31	38施設	公開 16 匿名 22	設置済 29 未設置 9	ある 0 ない 9	決定済 未決定	32 6	決定済 未決定	32 6	
2018年調査 2017/1/1~2017/12/31	38施設	公開 20 匿名 18	設置済 23 未設置 15	ある 0 ない 15	決定済 未決定	34 4	決定済 未決定	30 8	
2017年調査 2016/1/1~2016/12/31	45施設	公開 19 匿名 26	設置済 25 未設置 20	ある 0 ない 20	決定済 未決定	40 5	決定済 未決定	36 9	
2016年調査 2015/1/1~2015/12/31	45施設	公開 17 匿名 28	設置済 26 未設置 19	ある 0 ない 19	決定済 未決定	39 6	決定済 未決定	36 9	

病院情報及び輸血管理情報-2

病院名	血液製剤管理簿		管理部署			輸血療法委員会				
	保管部署	保管期間	血液製剤	アルブミン製剤	血漿分画製剤(アルブミン以外)	設置の有無	設置予定	開催頻度	委員の名称	
1	検査室	20	検査室	薬剤部	薬剤部	設置されている	無	1回/2ヶ月		
2	輸血部	20	輸血部	輸血部	薬剤部	設置されている	無	1回/2ヶ月		
3	検査室	20	検査室	薬剤部	薬剤部	設置されている	無	1回/2ヶ月		
4	検査室	20	検査室	その他	その他	設置されている	無	1回/2ヶ月		
5	検査室	20	検査室	薬剤部	検査室	設置されている	無	1回/2ヶ月		
10	輸血部(科)	20	輸血部(科)	輸血部(科)	薬剤部	設置されている	無	1回/2ヶ月	輸血療法委員会	
11	検査室	20	検査室	検査室	薬剤部	設置されている	無	1回/2ヶ月	輸血療法委員会	
12	検査室	20	検査室	薬剤部	薬剤部	設置されている	無	1回/2ヶ月	輸血療法委員会	
13	検査室	20	検査室	薬剤部	薬剤部	設置されている	無	1回/2ヶ月		
15	検査室	20	検査室	薬剤部	薬剤部	設置されている	無	1回/年		
16	検査室		検査室	薬剤部	薬剤部	設置されている	無	2回/年		
17	検査室	20	検査室	薬剤部	薬剤部	設置されている	無	1回/1ヶ月		
18	輸血部	20	輸血部	輸血部	薬剤部	設置されている	無	1回/2ヶ月		
23	検査室	20	検査室	検査室	薬剤部	設置されている	無	1回/2ヶ月	輸血療法委員会	
21	検査室	20	検査室	検査室	薬剤部	設置されている	無	1回/2ヶ月		
20	検査室	20	検査室	検査室	薬剤部	設置されている	無	1回/2ヶ月		
24	検査室	20	検査室	検査室	薬剤部	設置されている	無	1回/2ヶ月		
19	薬剤部	20	薬剤部	薬剤部	薬剤部	設置されている	無	その他		
30	検査室	20	検査室	薬剤部		設置されている	無	2回/年		
34	検査室	20	検査室	検査室	薬剤部	設置されている	無	1回/2ヶ月		
35	薬剤部	20	薬剤部	薬剤部	薬剤部	設置されている	無	1回/年		
36	薬剤部	20	検査室	薬剤部	薬剤部	設置されていない	無	-		
33	検査室	15	検査室	薬剤部	薬剤部	設置されている	無	1回/2ヶ月	輸血療法委員会	
38	薬剤部	20	薬剤部	薬剤部	薬剤部	設置されている	無	2回/年		
41	輸血部	20	輸血部	輸血部	薬剤部	設置されている	無	1回/2ヶ月		
42	検査室	20	検査室	薬剤部	検査室	設置されている	無	1回/年	輸血療法委員会	
43	検査室	20	検査室	検査室	検査室	設置されている	無	1回/2ヶ月		
39	検査室	20	検査室	検査室	薬剤部	設置されている	無	1回/2ヶ月	輸血療法委員会	
46	検査室	20	検査室	検査室	薬剤部	設置されている	無	1回/2ヶ月	輸血療法委員会	
44	検査室	20	検査室	薬剤部	薬剤部	設置されている	無	1回/2ヶ月		
45	検査室	20	検査室	薬剤部	薬剤部	設置されている	無	1回/2ヶ月	輸血委員会	
47	検査室	20	検査室	検査室	薬剤部	設置されている	無	1回/2ヶ月		
2021/4/1~ 2022/3/31 32施設	輸血部 検査室 薬剤部 その他	4 24 4	4 25 3	4 10 17 1		3 27 2	設置済 31 未設置 1	ある 0 ない 1	1回/1ヶ月 1回/2ヶ月 1回/年 その他	1 23 3 4
2020/4/1~ 2021/3/31 37施設	輸血部 検査室 薬剤部 その他	3 28 4 2	3 29 3 2	3 11 20 2		4 30 1	設置済 34 未設置 3	ある 0 ない 3	1回/1ヶ月 1回/2ヶ月 1回/年 その他	1 22 3 8
2019/4/1~ 2020/3/31 38施設	輸血部 検査室 薬剤部 その他	4 26 6 2	4 26 6 2	3 12 21 1		5 30 1	設置済 34 未設置 4	ある 0 ない 4		
2018/4/1~ 2019/3/31 38施設	輸血部 検査室 薬剤部 その他	2 30 4 2	2 30 4 2	2 13 20 3		4 30 4	設置済 33 未設置 5	ある 0 ない 5		

### 病院情報及び輸血管理情報-3

病院名	輸血療法委員会 設置	輸血療法委員会の業務内容								
		輸血の適用	血液製剤の 選択	輸血検査 項目	輸血実施時 の手続き	血液製剤の 保管管理	院内での血液 製剤使用状況	適正使用 の徹底	輸血事故	副作用・ 合併症対策
1	設置されている	はい	はい	はい	はい	はい	はい	はい	はい	はい
2	設置されている	はい	はい	はい	はい	はい	はい	はい	はい	はい
3	設置されている	はい	はい	はい	はい	はい	はい	はい	はい	はい
4	設置されている	はい	はい	はい	はい	はい	はい	はい	はい	はい
5	設置されている	はい	はい	はい	はい	はい	はい	はい	はい	はい
10	設置されている	いいえ	いいえ	はい	はい	はい	はい	はい	はい	いいえ
11	設置されている	はい	はい	はい	はい	はい	はい	はい	はい	はい
12	設置されている	はい	はい	はい	はい	はい	はい	はい	はい	はい
13	設置されている	はい	はい	はい	はい	はい	はい	はい	はい	はい
15	設置されている	いいえ	いいえ	はい	はい	はい	はい	いいえ	はい	はい
16	設置されている	はい	はい	はい	はい	はい	はい	はい	はい	はい
17	設置されている	はい	はい	はい	はい	はい	はい	はい	はい	はい
18	設置されている	はい	はい	はい	はい	はい	はい	はい	はい	はい
23	設置されている	はい	はい	はい	はい	はい	はい	はい	はい	はい
21	設置されている	はい	はい	はい	はい	はい	はい	はい	はい	はい
20	設置されている	はい	はい	はい	はい	はい	はい	はい	はい	はい
24	設置されている	はい	はい	はい	はい	はい	はい	はい	はい	はい
19	設置されている	はい	はい	はい	はい	はい	はい	はい	はい	はい
30	設置されている	はい	はい	はい	はい	はい	はい	はい	はい	はい
34	設置されている	はい	はい	はい	はい	はい	はい	はい	はい	はい
35	設置されている	はい	はい	はい	はい	はい	はい	はい	はい	はい
36	設置されていない	—	—	—	—	—	—	—	—	—
33	設置されている	はい	はい	はい	はい	はい	はい	はい	はい	はい
38	設置されている	はい	はい	はい	はい	はい	はい	はい	はい	はい
41	設置されている	はい	はい	はい	はい	はい	はい	はい	はい	はい
42	設置されている	はい	はい	はい	はい	はい	はい	はい	はい	はい
43	設置されている	はい	はい	はい	はい	はい	はい	いいえ	はい	はい
39	設置されている	はい	はい	はい	はい	はい	はい	はい	はい	はい
46	設置されている	はい	はい	はい	はい	はい	はい	はい	はい	はい
44	設置されている	はい	はい	はい	はい	はい	はい	はい	はい	はい
45	設置されている	はい	はい	はい	はい	はい	はい	はい	はい	はい
47	設置されている	はい	はい	はい	はい	はい	はい	はい	はい	はい
2021/4/1～ 2022/3/31 32施設	設置済 31 はい 未設置 1 いいえ	29 2	29 2	31 1	31 1	31 1	31 1	29 2	31 1	30 1
2020/4/1～ 2021/3/31 37施設	設置済 34 はい 未設置 3 いいえ	30 3	30 3	33 1	33 1	32 1	33 1	31 2	32 1	33 1
2019/4/1～ 2020/3/31 38施設	設置済 34 未設置 4	31 3	32 2	35 1	34 1	34 1	35 1	31 2 1	35 1	35 1
2018/4/1～ 2019/3/31 38施設	設置済 33 未設置 5	30 4	31 3	33 1	34 1	33 1	34 1	31 3	34 1	33 1
2017/4/1～ 2018/3/31 38施設	設置済 31 未設置 7	29 3	29 3	31 1	32 1	32 1	32 1	31 2	32 1	32 1

病院情報及び輸血管理情報-4

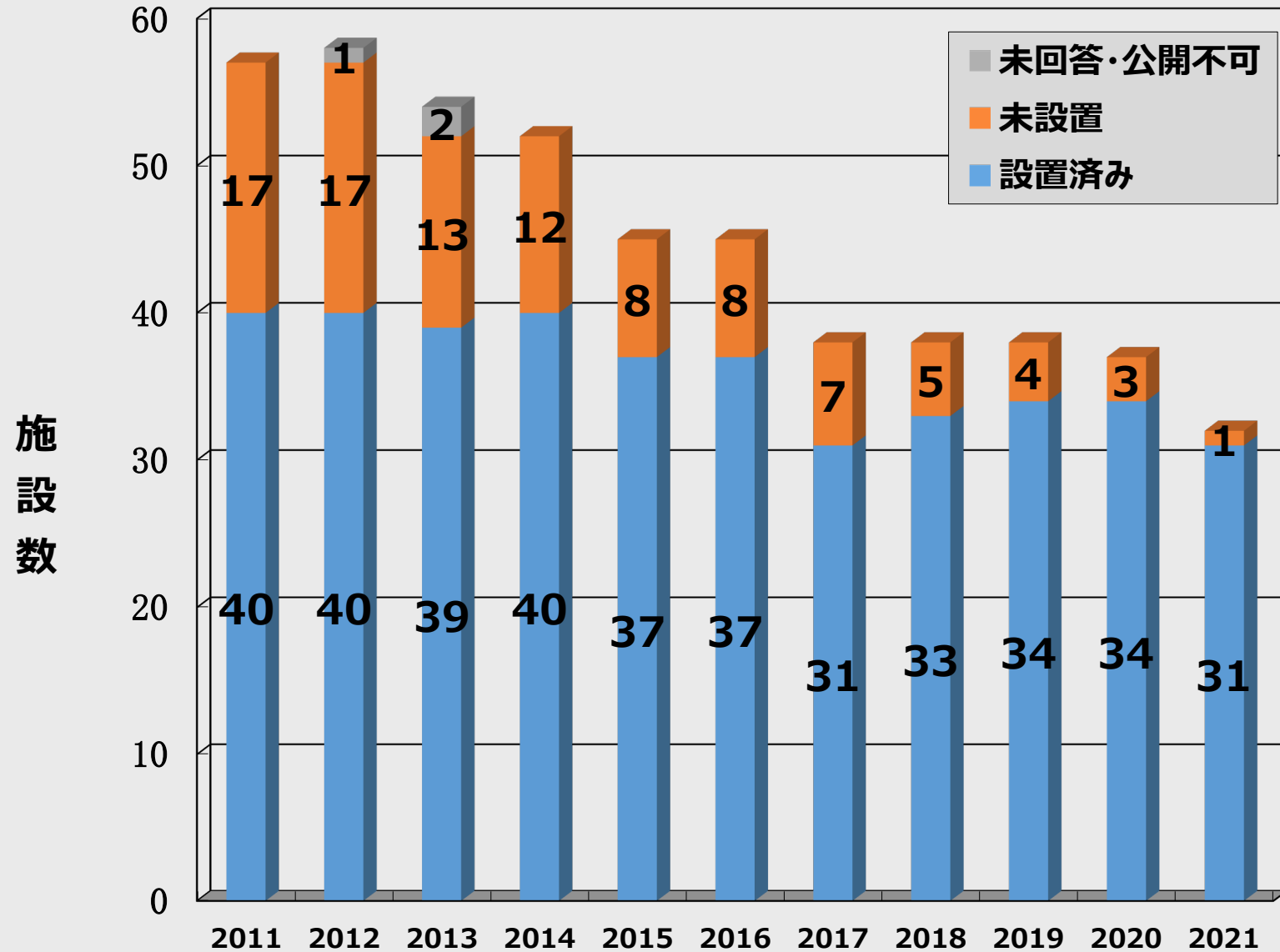
病院名	輸血部門の有無	一元化輸血部門の業務内容						
		血液製剤の受け払い	血液製剤の適正な保管管理	血液製剤の在庫管理	血液製剤の使用状況把握	輸血に関する諸検査	輸血事故防止対策	情報提供と適正輸血推進
1	設置済み	はい	はい	はい	はい	はい	はい	はい
2	設置済み	はい	はい	はい	はい	はい	はい	はい
3	未設置	はい	はい	はい	はい	はい	はい	はい
4	設置済み	はい	はい	はい	はい	はい	はい	はい
5	設置済み	はい	はい	はい	はい	はい	はい	はい
10	設置済み	はい	はい	はい	はい	はい	はい	はい
11	設置済み	はい	はい	はい	はい	はい	はい	はい
12	設置済み	はい	はい	はい	はい	はい	はい	はい
13	設置済み	はい	はい	はい	はい	はい	はい	はい
15	未設置	はい	はい	はい	はい	はい	はい	はい
16	設置済み	はい	はい	はい	はい	はい	はい	はい
17	設置済み	はい	はい	はい	はい	はい	はい	はい
18	設置済み	はい	はい	はい	はい	はい	はい	はい
23	設置済み	はい	はい	はい	はい	はい	はい	はい
21	設置済み	はい	はい	はい	はい	はい	はい	はい
20	設置済み	はい	はい	はい	はい	はい	はい	はい
24	設置済み	はい	はい	はい	はい	はい	はい	はい
19	未設置	いいえ	いいえ	いいえ	いいえ	いいえ	いいえ	いいえ
30	設置済み	はい	はい	はい	はい	はい	はい	はい
34	設置済み	はい	はい	はい	はい	はい	はい	はい
35	未設置	はい	はい	はい	はい	はい	はい	はい
36	未設置	—	—	—	—	—	—	—
33	設置済み	はい	はい	はい	はい	はい	はい	はい
38	未設置	はい	はい	はい	はい	はい	はい	はい
41	設置済み	はい	はい	はい	はい	はい	はい	はい
42	設置済み	はい	はい	はい	はい	はい	はい	はい
43	設置済み	はい	はい	はい	はい	はい	はい	はい
39	設置済み	はい	はい	はい	はい	はい	はい	はい
46	設置済み	はい	はい	はい	はい	はい	はい	はい
44	設置済み	はい	はい	はい	はい	はい	はい	はい
45	設置済み	はい	はい	はい	はい	はい	はい	はい
47	設置済み	はい	はい	はい	はい	はい	はい	はい
2021/4/1～ 2022/3/31 32施設	設置済 26 はい 未設置 6 いいえ その他	30 1	30 1	30 1	30 1	30 1	30 1	30 1
2020/4/1～ 2021/3/31 37施設	設置済 26 はい 未設置 11 いいえ その他	30 3	31 2	30 2 1	32 1	30 1 2	31 1	32 1
2019/4/1～ 2020/3/31 38施設	設置済 27 未設置 11	34 1	35 1	34 2	33 2	32 2 2	34 1	35 1
2018/4/1～ 2019/3/31 38施設	設置済 29 未設置 9	33 2	33 2	33 2	33 2	29 3 3	33 2	34 1
2017/4/1～ 2018/3/31 38施設	設置済 23 未設置 15	28 2	29 1	29 1	30 1	28 3	30 1	30 1

病院情報及び輸血管理情報-5

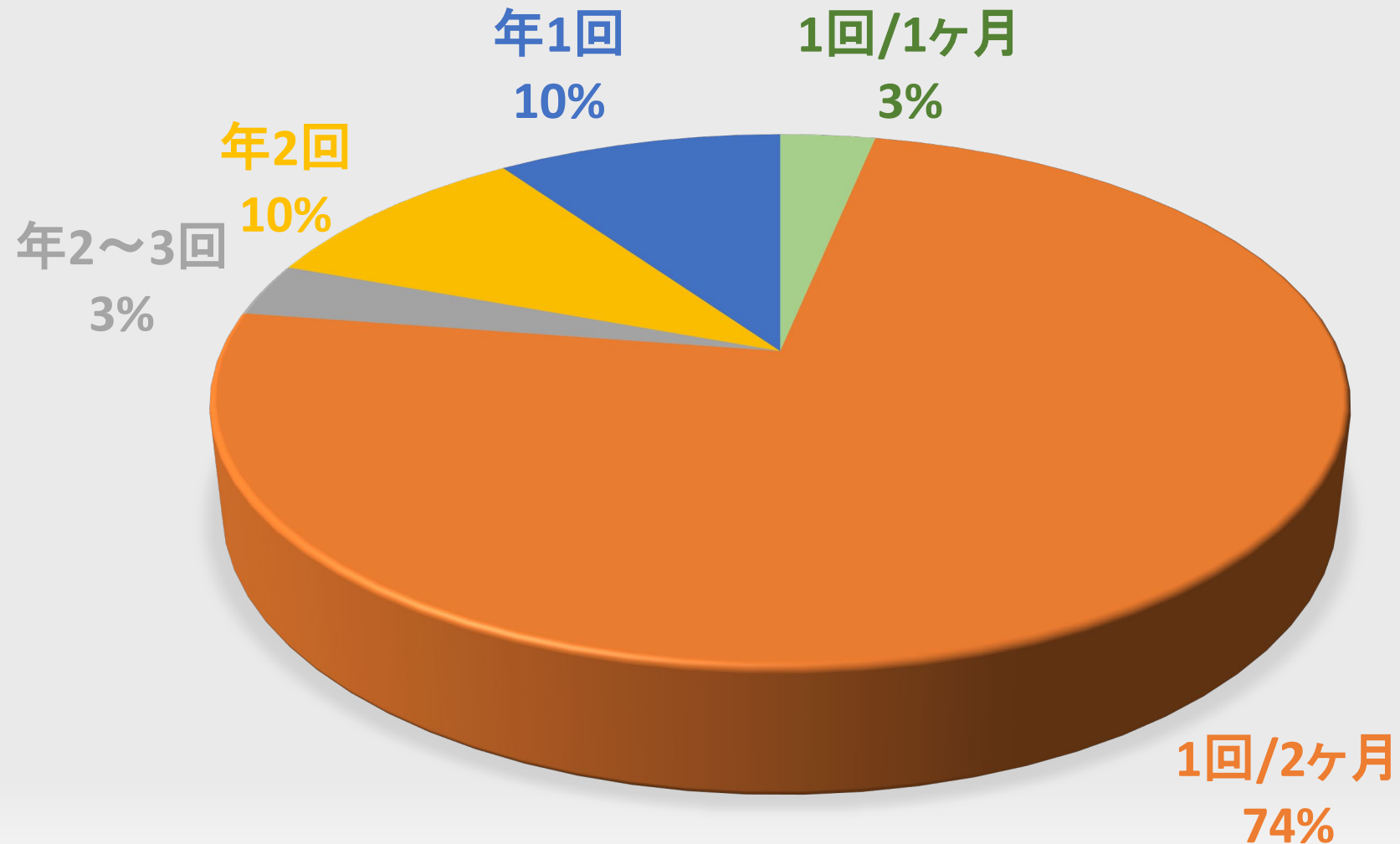
NA：無回答

病院名	病床機能毎の病床数				合計
	高度急性期	急性期	回復期	慢性期	
1		104	46		150
2		375			375
3			62	42	104
4		101	60	38	199
5			45	64	109
10		166	48		214
11		281	48		329
12		163			163
13		162		35	197
15		145			145
16		56	44		100
17		92		48	140
18	533	82			615
23	70	379			449
21					NA
20	6	329	39		374
24	8	390	52		450
19	20	126	38		184
30					NA
34		289	109		398
35		102	40		142
36		57	38		95
33				340	340
38					NA
41		328	109		437
42		60		46	106
43				50	50
39		107	63		170
46	8	344	113		465
44		182	47		229
45		100		50	150
47		58		55	113
2021/4/1～ 2022/3/31 32施設	645	4578	1001	768	6992
2020/4/1～ 2021/3/31 37施設	645	5221	899	668	7433
2019/4/1～ 2020/3/31 38施設	646	5816	998	615	8075
2018/4/1～ 2019/3/31 38施設	636	4776	819	890	7121

# 輸血療法委員会の設置状況



# 輸血療法委員会の開催状況（2022年調査、32施設）





血液製剤使用、廃棄情報

(2021年4月1日～2022年3月31日)

NA：無回答

病院名	使用単位数							廃棄単位数							RBCの廃棄率 (%)			
	全血・院内血	RBC	洗浄等	FFP	PC ※洗浄を含む	洗浄PC	合計	全血・院内血	RBC	洗浄等	FFP	PC ※洗浄を含む	洗浄PC	合計	今回	2020年度	2019年度	2018年度
1	0	197	0	8	0	0	205	0	82	0	0	0	0	82	29.4	26.2	29.4	19.7
2	0	1870	0	126	4895	210	6891	0	58	0	28	10	0	96	3.0	1.2	1.2	0.8
3	0	132	0	0	0	0	132	0	0	0	0	0	0	0	0.0	0.0	0.0	0.0
4	0	862	0	28	320	0	1210	0	20	0	4	0	0	24	2.3	4.1	3.7	14.5
5	0	30	0	0	0	0	30	0	0	0	0	0	0	0	0.0	0.0	0.0	0.0
10	0	794	0	56	240	0	1090	0	98	0	10	0	0	108	11.0	11.6	14.1	5.1
11	0	3300	0	374	7855	0	11529	0	34	0	10	0	0	44	1.0	0.8	0.6	0.9
12	0	495	0	8	0	0	503	0	4	0	0	0	0	4	0.8	0.5	NA	0.2
13	0	1046	0	148	400	0	1594	0	82	0	8	10	0	100	7.3	6.7	9.2	5.3
15	0	452	0	0	280	0	732	0	4	0	4	0	0	8	0.9	0.3	1.0	2.6
16	0	286	0	22	260	0	568	0	0	0	0	0	0	0	0.0	0.0	0.0	0.0
17	0	618	0	0	40	0	658	0	0	0	0	0	0	0	0.0	0.3	0.0	0.0
18	0	9816	0	5496	20920	380	36232	0	44	0	20	70	0	134	0.4	0.6	0.5	0.3
23	0	3906	0	729	6370	30	11005	0	81	0	26	20	0	127	2.0	2.4	1.9	1.5
21	0	3598	0	652	7660	360	11910	0	14	0	8	0	0	22	0.4	0.1	0.1	0.2
20	0	2711	0	604	5070	0	8385	0	12	0	8	0	0	20	0.4	1.3	2.4	2.2
24	0	2951	0	578	1630	80	5159	0	84	0	8	0	0	92	2.8	2.1	2.2	1.5
19	0	122	0	16	0	0	138	0	22	0	12	0	0	34	15.3	3.3	0.0	17.1
34	0	2860	0	742	6390	90	9992	0	18	0	10	0	0	28	0.6	1.4	0.7	0.4
35	0	851	0	24	120	0	995	0	18	0	6	0	0	24	2.1	2.6	4.3	4.9
36	0	152	0	3	70	0	225	0	11	0	0	0	0	11	6.7	1.2	1.5	1.8
33	0	76	0	0	0	0	76	0	4	0	0	0	0	4	5.0	NA	NA	NA
38	0	16	0	0	0	0	16	0	0	0	0	0	0	0	0.0	0.0	0.0	0.0
41	0	3718	0	210	4280	1140	8208	0	6	0	10	0	0	16	0.2	0.1	0.0	1.1
42	0	146	0	0	0	0	146	0	4	0	0	0	0	4	2.7	0.0	0.0	2.7
43	0	18	0	0	0	0	18	0	0	0	0	0	0	0	0.0	0.0	0.0	0.0
39	0	838	0	58	550	0	1446	0	16	0	14	0	0	30	1.9	2.0	3.8	4.5
46	0	3672	0	670	6890	220	11232	0	26	0	12	0	0	38	0.7	0.9	0.5	0.8
44	0	1624	0	272	200	0	2096	0	56	0	2	0	0	58	3.3	5.3	3.0	2.0
45	0	334	0	28	80	0	442	0	0	0	0	0	0	0	0.0	2.7	1.1	6.6
47	0	272	0	0	0	0	272	0	6	0	0	0	0	6	2.2	3.5	2.6	0.8
合計	0	47763	0	10852	74520	2510	133135	0	804	0	200	110	0	1114	1.7	1.7	1.7	1.9
供給数 (使用+廃棄)	全血	RBC	洗浄等	FFP	PC	洗浄PC	合計	廃棄率	1.7%	0.0%	1.8%	0.1%	0.0%	0.8%				
	0	48567	0	11052	74630	2510	134249	2020	1.7%	0.0%	1.7%	0.2%	0.0%	0.9%				
全県供給数	0	50620	8	11093	77080	2510	138801	2019	1.7%	0.0%	1.8%	0.3%	0.0%	0.9%				
全県供給数に占める割合	95.9%	0.0%	99.6%	96.8%	100.0%	96.7%	2018	1.5%	0.0%	2.0%	0.2%	0.0%	0.8%					

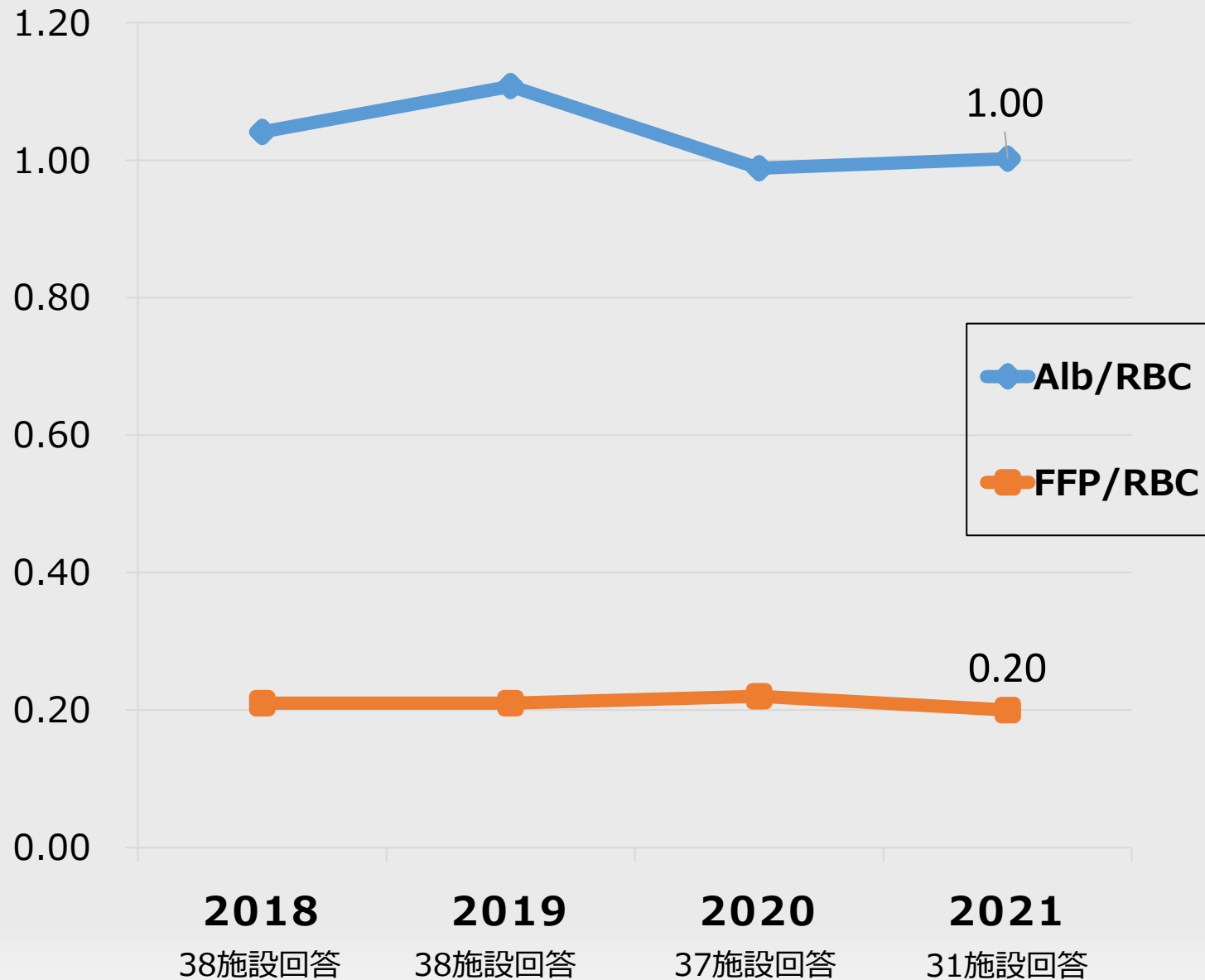
血液製剤使用状況-RBC、FFP、PC

(2021年4月1日～2022年3月31日)

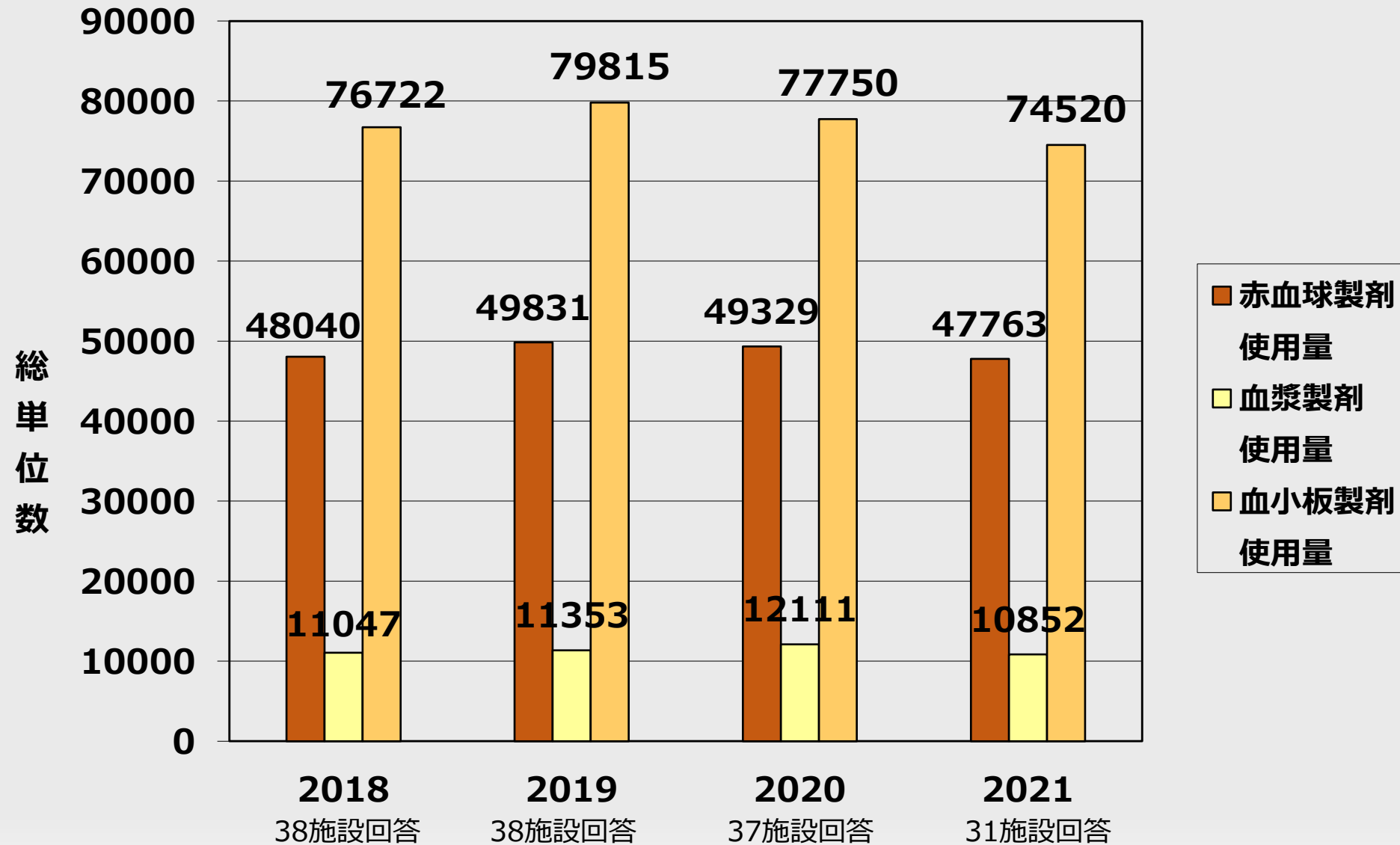
NA：無回答

病院名	使用本数										FFP/RBC比				
	RBC		FFP			PC				血漿 交換 (単位)	今回	2020 年度	2019 年度	2018 年度	
	1単位	2単位	120	240	480	5単位	10単位	15単位	20単位						
1	7	95	0	4	0	0	0	0	0	0	0	0.04	0.09	0.00	0.01
2	0	935	0	33	15	3	414	2	46	0	0	0.07	0.08	0.08	0.14
3	0	66	0	0	0	0	0	0	0	0	0	0.00	0.00	0.00	0.02
4	0	431	0	14	0	0	32	0	0	0	0	0.03	0.06	0.10	0.10
5	0	15	0	0	0	0	0	0	0	0	0	0.00	0.00	0.00	0.00
10	0	397	0	24	2	0	24	0	0	0	0	0.07	0.15	0.09	0.06
11	90	1605	0	67	60	10	683	53	9	228	0	0.08	0.02	0.05	0.02
12	5	245	0	0	2	0	0	0	0	0	0	0.02	0.00	NA	0.20
13	4	521	0	32	21	0	40	0	0	0	0	0.14	0.23	0.14	0.11
15	32	210	0	0	0	0	28	0	0	0	0	0.00	0.09	0.03	0.06
16	16	135	0	1	5	0	26	0	0	0	0	0.08	0.08	0.00	0.05
17	8	305	0	0	0	0	4	0	0	0	0	0.00	0.00	0.01	NA
18	16	4900	0	2024	362	17	2093	11	6	1078	0	0.50	0.58	0.57	0.51
23	12	1947	11	269	45	4	629	2	3	0	0	0.19	0.22	0.23	0.25
21	48	1775	0	188	69	0	797	2	1	0	0	0.18	0.10	0.09	0.10
20	27	1342	0	2	150	0	502	2	1	0	0	0.22	0.10	0.10	0.20
24	15	1468	0	289	0	0	171	0	0	0	0	0.20	0.23	0.18	0.17
19	2	60	0	8	0	0	0	0	0	0	0	0.13	0.03	0.17	0.15
34	52	1404	0	329	21	5	644	1	0	44	0	0.25	0.29	0.22	0.26
35	9	421	0	12	0	0	12	0	0	0	0	0.03	0.06	0.08	NA
36	32	60	1	1	0	2	6	0	0	0	0	0.02	0.01	0.00	0.04
33	0	38	0	0	0	0	0	0	0	0	0	0.00	NA	NA	NA
38	0	8	0	0	0	0	0	0	0	0	0	0.00	0.24	0.13	0.00
41	56	1831	0	99	3	10	535	0	1	0	0	0.06	0.18	0.11	0.19
42	2	72	0	0	0	0	0	0	0	0	0	0.00	0.02	0.00	0.00
43	0	9	0	0	0	0	0	0	0	0	0	0.00	0.00	0.00	0.00
39	10	414	0	19	5	0	55	0	0	0	0	0.07	0.03	0.01	0.03
46	0	1836	0	223	56	0	709	0	1	40	0	0.18	0.16	0.19	0.15
44	6	809	0	130	3	0	20	0	0	0	0	0.17	0.10	0.12	0.11
45	22	156	0	8	3	0	8	0	0	0	0	0.08	0.04	0.06	0.06
47	0	136	0	0	0	0	0	0	0	0	0	0.00	0.00	0.04	0.02
合計数	471	23646	12	3776	822	51	7432	73	68	1390		0.20	0.22	0.21	0.21
構成比	2.0%	98.0%	0.3%	81.9%	17.8%	0.7%	97.5%	1.0%	0.9%						
2020年度	789	24259	15	4162	943	44	7623	38	120	2432					
	3.1%	96.9%	0.3%	81.3%	18.4%	0.6%	97.4%	0.5%	1.5%						
2019年度	789	24506	15	3835	917	27	7583	32	201	2266					
	3.1%	96.9%	0.3%	80.4%	19.2%	0.3%	96.7%	0.4%	2.6%						
2018年度	645	24284	84	3642	1084	15	7741	21	179	2549					
	2.6%	97.4%	1.7%	75.7%	22.5%	0.2%	97.3%	0.3%	2.2%						

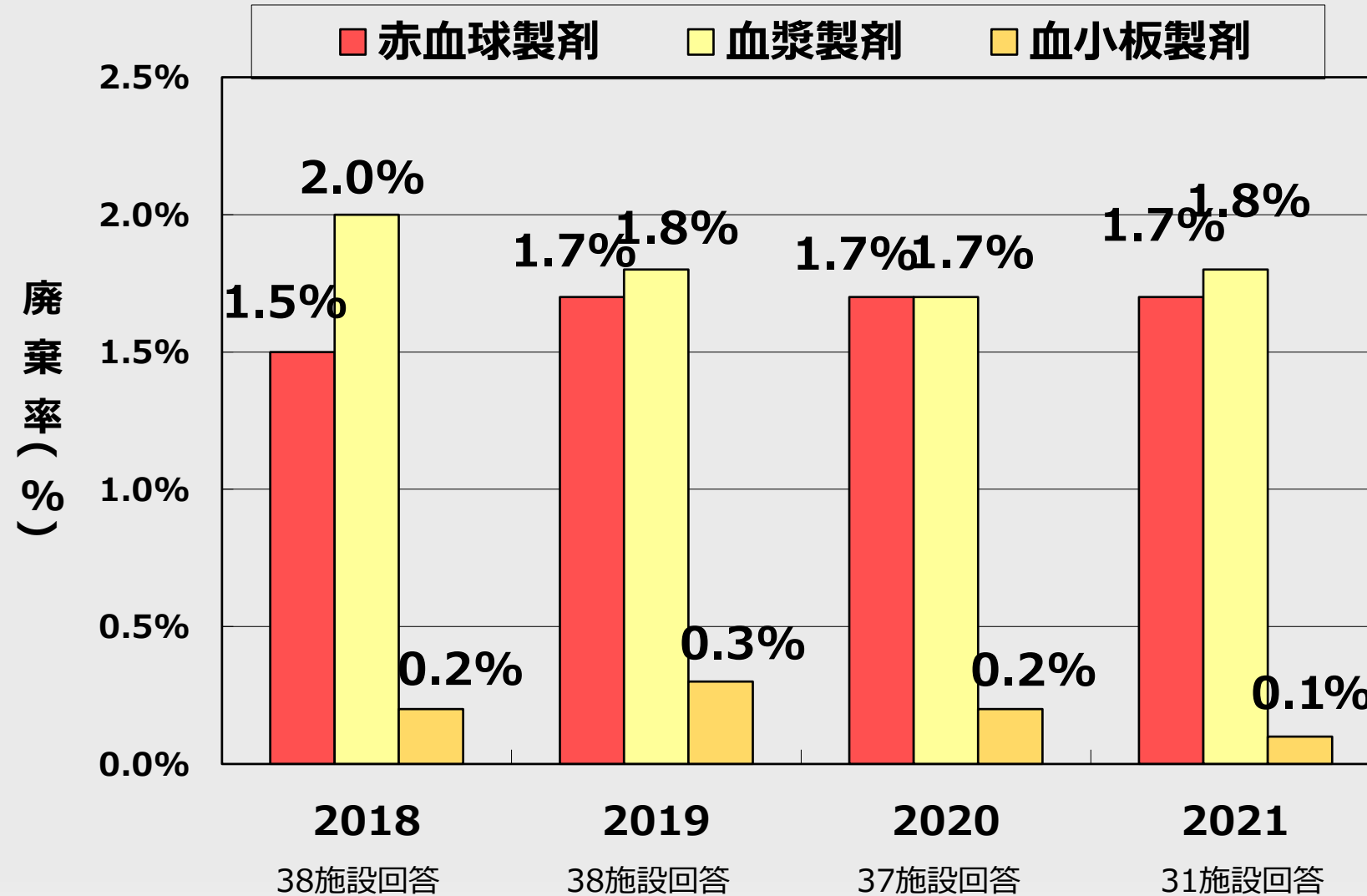
# FFP/RBC、Alb/RBCの推移



# 秋田県内 血液製剤の使用状況



# 血液製剤の廃棄状況



## 輸血使用実績

(2021年4月1日～2022年3月31日)

NA：無回答

病院名	輸血患者数							輸血件数					
	全血	赤血球 製剤	血漿 製剤	血小板 製剤	いずれかの 輸血患者	アルブミン 製剤	グロブリン 製剤	全血	赤血球 製剤	血漿 製剤	血小板 製剤	アルブミン 製剤	グロブリン 製剤
1		57	2		59				90	4			
2		336	16	49	358	58	20		935	48	444	148	80
3		22			22				64				
4		33	4	13	50				431	14	32		
5		15			15	1			15			1	
10		169	11	10	174	31			397	26	24	131	
11		386	27	67	401	86	45		1365	69	728	370	290
12		77	1		77	1	2		132	2		5	6
13		153	24	12	160				453	38	29		
15		79		6	81	16	3		240		28	46	6
16		55	2	9	58	16	2		151	6	26	76	9
17		155		2	157	12	13		304		4	48	35
18		905	351	346	973	563	157		2757	635	1745	1988	926
23		544	73	93	580	128	55		1552	176	585	540	不明
21		455	67	100	712	156	77		1823	257	814	1049	319
20		325	12	53	346	183	52		1369	152	505	1829	168
24		433	81	42	434	138	9		1483	289	171	549	119
19		18	3		18	3	3		62	8		3	34
30		20			20				49				
34		429	87	94	499	55	28		1195	149	568	272	109
35		131	5	6	136	27	2		182	5	7	38	2
36		25	2	3	32	21	8		32	2	4	32	8
33		11			11	24	16		37			240	122
38		3							3				
41		544	44	77	567	69	36		1678	76	491	195	131
42		25			25				33				
43		2			2				9				
39		135	13	14	141	39	22		297	21	35	54	112
46		515	75	76	516	201			1590	182	683	529	
44		257	44	14	240				815	133	20	602	33
45		67	3	3	67	44	4		165	11	4	211	4
47		73			73	4	2		105			18	4
合計		6454	947	1089	7004	1876	556		19813	2303	6947	8974	2517
2020年度		7105	1079	1176	7639	2408	760		20357	2016	7116	9235	2565
2019年度		6641	1011	1118	7075	2332	984		21112	2337	7686	10346	4010
2018年度		6404	902	1117	7014	2288	1113		20975	2442	7445	11480	4424

診療科別輸血患者数—赤血球輸血—

(2021年4月1日～2022年3月31日)

NA：無回答

病院名	心臓血管外科	消化器外科	脳神経外科	呼吸器外科	整形外科	産婦人科	皮膚科・形成外科	泌尿器科	その他の外科	血液内科	循環器内科	消化器内科	呼吸器内科	腎臓内科	神経内科	膠原病リウマチ科	内分泌代謝科	その他の内科	精神科・心療内科	小児科	腫瘍治療科	救急科	歯科・口腔外科	その他診療科	合計
1					54				3																57
2		39	2	7	62	10		44	6		18	127					7					16	1	19	358
3																								22	22
4			1		23	1		19	18		19	45										5			131
5																		15							15
10		28			36	3		13			6	31					64				6	3	1		191
11		37	4	11	79	19		25	2	76	35	90	21								1	12		2	414
12					53			10	8									29							100
13		110						9		4	1		4	8	2			24			1				163
15					27				32									24							83
16										51		4													55
17		89			2			6		14	39							5							155
18	231	45	22	46	60	34	10	82	31	114	50	78	13	5	1	2	1	5	3	15	45	89	8		990
23		74	14	1	127	26	3	29	6	60	31	66	22	6	9		4			9	13	120		6	626
21		63	1		73	9		15	4	86	13	117	24	18			6				1	54	33		517
20	1	40	1		46	11		28	4	47	16	103	11		11				1	1		3	1		325
24	66	120	2		137	8		9	7		51	5	3	21	3		7	8		2		25			474
19			8						1		9														18
34	3	53	29		102	19		57	1	78	36	59		11							3	40			491
35		60			45					1	8	14						3							131
36	3				8	2							5					7							25
33															11										11
38																		3							3
41		69	15	26	123	11	1	37	34	100	38	127		6								30	1	5	623
42												25													25
43														2											2
39					23			13	25	3		47										2		40	153
46	5		18		73	6	1	35	77	78	74	135								2		11			515
44					45	9		3	55	1	20	100					6	6			1	11			257
45					23				6									38							67
47					36				2			1						34							73
合計	309	827	117	91	1257	168	15	434	322	713	464	1174	103	77	37	2	31	265	4	29	71	421	12	127	7070
2020年度	320	859	121	76	1168	169	17	461	313	899	441	1026	94	89	27	28	23	227	2	20	48	393	6	116	6943
2019年度	280	919	114	71	1205	198	19	441	338	896	405	1021	79	113	32	5	30	290	2	38	57	353	9	114	7029
2018年度	287	816	143	91	1055	142	19	426	364	870	358	1015	109	150	25	9	26	400	5	22	49	314	7	140	6842

診療科別輸血患者数—血漿輸血—※血漿交換含む（2021年4月1日～2022年3月31日）

NA：無回答

病院名	心臓血管外科	消化器外科	脳神経外科	呼吸器外科	整形外科	産婦人科	皮膚科・形成外科	泌尿器科	その他の外科	血液内科	循環器内科	消化器内科	呼吸器内科	腎臓内科	神経内科	膠原病リウマチ科	内分泌代謝科	その他の内科	精神科・心療内科	小児科	腫瘍治療科	救急科	歯科・口腔外科	その他診療科	合計	
1					2																				2	
2					3	1		1			1	4									1				5	16
3																										
4								1	2			1														4
5																										
10			8		1			1																		10
11			4	1	1	7	2	1	1	4	1	4											2	1	29	
12					1																					1
13			24																							24
15																										
16										2																2
17																										
18	206	13	12	9	5	8		16	2	24	15	5	1		1	1				4		38			360	
23		14	3	1	14	5	1	2	2	3	1	2			1					6		24			79	
21		24			15	1				9	1	5		1								3		13	72	
20		5			1					1	2	3													12	
24	54	8			5	5					10															82
19			2								1															3
34	1	19	3		15	6		10		18	3	5										16			96	
35		5																								5
36						2																				2
33																										
38																										
41		14	3		4	4		2	12	5		1										5			50	
42																										
43																										
39					2				3			3												5	13	
46			3		19	2		4	26	2	9	6										3			74	
44					9	2		1	29		1	2														44
45									1																	1
47																										
合計	261	138	27	11	103	38	1	39	78	68	45	41	1	1	2	1				11		91		24	981	
2020年度	280	140	24	17	84	41	2	45	92	74	26	31	3	1	4	3				11	2	75		16	971	
2019年度	235	128	34	16	84	45	1	46	105	88	19	42	1	9	2	4				12	2	84	1	18	976	
2018年度	234	159	27	26	58	35	4	48	104	74	16	31	5	6	5	2	2	2	1	11	2	55		14	921	



診療科別輸血患者数－血漿交換－

(2021年4月1日～2022年3月31日)

NA：無回答

病院名	心臓血管外科	消化器外科	脳神経外科	呼吸器外科	整形外科	産婦人科	皮膚科・形成外科	泌尿器科	その他の外科	血液内科	循環器内科	消化器内科	呼吸器内科	腎臓内科	神経内科	膠原病リウマチ科	内分泌代謝科	その他の内科	精神科・心療内科	小児科	腫瘍治療科	救急科	歯科・口腔外科	その他診療科	合計
1																									
2																									
3																									
4																									
5																									
10																									
11										1															1
12																									
13																									
15																									
16																									
17																									
18								6		2						1				1		8			18
23																									
21																									
20																									
24																									
19																									
34										2															2
35																									
36																									
33																									
38																									
41																									
42																									
43																									
39																									
46										1															1
44																									
45																									
47																									
合計								6		6						1				1		8			22
2020年度		1						11		3				1	2	1				1		1			21
2019年度								13		5				3	2	1						2			26
2018年度					2			9	1	6				5	3		1	1		1		2			31

診療科別輸血患者数—血小板輸血—※洗浄を含む（2021年4月1日～2022年3月31日）

NA：無回答

病院名	心臓血管外科	消化器外科	脳神経外科	呼吸器外科	整形外科	産婦人科	皮膚科・形成外科	泌尿器科	その他の外科	血液内科	循環器内科	消化器内科	呼吸器内科	腎臓内科	神経内科	膠原病リウマチ科	内分泌代謝科	その他の内科	精神科・心療内科	小児科	腫瘍治療科	救急科	眼科・口腔外科	その他診療科	合計
1																									
2		1		2	4	3		3			1	31					1	1						4	45
3																									
4			1					2	2		1	5	1												12
5																									
10		6																			1				6
11		7		2	4	1		1		39	3	3	5									1		1	65
12																									
13		7						1					1		1										9
15									1																1
16										9															9
17		2																							2
18	154	8	5	8	2	4	1	18	4	90	9	7	3							10	6	27			313
23		1	1	1	9	5		1	1	36	1	4	10	1	2					2	2	15		1	70
21		9			10	3		4		53		13	4	3								1		4	96
20		7						3	1	35	2		4		1										52
24	23	3			1				1		8					3				2					36
19																									
34		13			13	7		25		44	1	5									2	5	1		108
35		6																							6
36													2												2
33																									
38																									
41		6	4	5	4			4	4	49	1	3										2			80
42																									
43																									
39					2			2	5	2														3	11
46					2	1		6	11	45	7	2								1					74
44					5	2			1		2	2					2	2							12
45																									
47																									
合計	177	76	11	18	56	26	1	70	31	402	36	75	30	4	4	3	3	3		15	11	51	1	13	1009
2020年度	202	92	22	11	36	20	2	70	50	482	22	37	20	6	4	5	1	1		10	10	33		7	990
2019年度	164	74	20	19	99	29	2	60	39	480	30	37	17	14	2	3	2	2		17	9	28		16	1070
2018年度	175	104	20	19	39	21	2	64	46	453	16	47	31	11	3	2	2	2	1	14	7	25		10	1037

診療科別輸血患者数—洗浄血小板—

(2021年4月1日～2022年3月31日)

NA：無回答

病院名	心臓血管外科	消化器外科	脳神経外科	呼吸器外科	整形外科	産婦人科	皮膚科・形成外科	泌尿器科	その他の外科	血液内科	循環器内科	消化器内科	呼吸器内科	腎臓内科	神経内科	膠原病リウマチ科	内分泌代謝科	その他の内科	精神科・心療内科	小児科	腫瘍治療科	救急科	歯科・口腔外科	その他診療科	合計
1																									
2												1													1
3																									
4																									
5																									
10																									
11																									
12																									
13																									
15																									
16																									
17																									
18										5															5
23										1															1
21										2															2
20																									
24	4																								4
19																									
34										1															1
35																									
36																									
33																									
38																									
41										2															2
42																									
43																									
39																									
46										1															1
44																									
45																									
47																									
合計	4									12		1													17
2020年度	10									15		1								2					28
2019年度	5			1						18	1	1								1	1				28
2018年度	1				2					16										1					20

診療科別輸血患者数—全製剤合計—

(2021年4月1日～2022年3月31日)

NA：無回答

病院名	心臓血管外科	消化器外科	脳神経外科	呼吸器外科	整形外科	産婦人科	皮膚科・形成外科	泌尿器科	その他の外科	血液内科	循環器内科	消化器内科	呼吸器内科	腎臓内科	神経内科	膠原病リウマチ科	内分泌代謝科	その他の内科	精神科・心療内科	小児科	腫瘍治療科	救急科	歯科・口腔外科	その他診療科	合計
1					56				3																59
2		40	2	9	69	14		48	6		20	162					8	1		1		16	1	28	425
3																								22	22
4			2		23	1		22	22		20	51	1									5			147
5																		15							15
10		42			37	3		14			6	31						64			7	3	1		208
11		48	5	14	90	22		27	3	119	39	97	26								1	15		4	510
12					54			10	8									29							101
13		141						10		4	1		5	8	3			24			1				197
15					27				33									24							84
16										62		4													66
17		91			2			6		14	39							5							157
18	591	66	39	63	67	46	11	116	37	228	74	90	17	5	2	3	1	5	3	29	51	154	8		1706
23		89	18	3	150	36	4	32	9	99	33	72	32	7	12		4			17	15	159		7	798
21		96	1		98	13		19	4	148	14	135	28	22			6				1	58		50	693
20	1	52	1		47	11		31	5	83	20	106	15						1	1		3	1		390
24	143	131	2		143	13		9	8		69	5	3	21	3	3	7	8		4		25			597
19			10						1		10														21
34	4	85	32		130	32		92	1	140	40	69		11							5	61	1		703
35		71			45					1	8	14						3							142
36	3				8	4							7					7							29
33																									
38																		3							3
41		89	22	31	131	15	1	43	50	154	39	131		6								37	1	5	755
42												25													25
43														2											2
39					27			15	33	5		50										2		48	180
46	5		21		94	9	1	45	114	125	90	143								3		14			664
44					59	13		4	85	1	23	104					8	8			1	11			317
45					23				7									38							68
47					36				2			1						34							73
合計	747	1041	155	120	1416	232	17	543	431	1183	545	1290	134	82	32	6	34	268	4	55	82	563	13	164	9157
2020年度	802	1091	167	104	1288	230	21	576	455	1455	489	1094	117	96	35	36	24	228	2	41	60	501	6	139	9057
2019年度	679	1121	168	106	1388	272	22	723	482	1464	454	1100	97	136	36	12	32	292	2	67	68	465	10	148	9344
2018年度	696	1079	190	137	1151	198	25	538	514	1300	452	1058	203	402	36	9	33	398	13	34	41	399	29	166	9101

診療科別輸血件数－赤血球輸血－

(2021年4月1日～2022年3月31日)

NA：無回答

病院名	心臓血管外科	消化器外科	脳神経外科	呼吸器外科	整形外科	産婦人科	皮膚科・形成外科	泌尿器科	その他の外科	血液内科	循環器内科	消化器内科	呼吸器内科	腎臓内科	神経内科	膠原病リウマチ科	内分泌代謝科	その他の内科	精神科・心療内科	小児科	腫瘍治療科	救急科	歯科・口腔外科	その他診療科	合計	
1					65				15																80	
2		81	3	18	86	35		120	16		34	466					10					27	1	38	935	
3																								64	64	
4			8		42	2		47	46		33	247	1									9			435	
5																		15							15	
10		65			65	5		27			8	65					148				9	3	2		397	
11		75	7	18	143	35		53	3	692	102	162	54								5	12		4	1365	
12					39			22	15									55							131	
13		276						18		12	17		8	29	11			78			2				451	
15					47				118									63							228	
16										146		5													151	
17		201			2			16		14	60							11							304	
18	422	79	39	79	107	62	23	231	68	954	97	143	32	8	1	3	2	15	5	61	164	163	11		2769	
23		186	27	3	241	53	3	94	8	436	71	119	39	8	16		7			16	43	170		12	1552	
21		154	2		132	36		56	8	721	27	353	90	53			10				1	103		77	1823	
20	2	130	2		76	34		104	10	501	63	386	29		23				3	1		4	1		1369	
24	392	333	2		272	24		21	24		200	5	12		7	77	34	16		12		52			1483	
19			18						5		39														62	
34	4	83	42		182	36		126	2	387	67	122		97							5	54			1207	
35		93			49					10	10	17						3							182	
36	3				10	2							8					9							32	
33															76										76	
38																										
41		181	17	60	191	15	2	92	51	583	70	361		13								32	1	9	1678	
42												33													33	
43														9											9	
39					38			29	86	17		92										2		94	358	
46	13		48		113	14	2	106	169	612	143	355								2		13			1590	
44					121	37		8	157	9	60	367					13	18			2	23			815	
45					38				19									108							165	
47					48				3			2						52							105	
合計	836	1937	215	178	2107	390	30	1170	823	5094	1101	3300	273	217	134	80	76	591	8	92	231	667	16	298	19864	
2020年度	610	2116	212	165	2288	392	36	1392	783	5996	1004	2661	186	436	55	105	72	706	4	69	148	608	14	286	20344	
2019年度	792	2238	230	162	2261	546	56	1329	942	6107	991	2521	174	348	55	13	52	944	5	97	260	566	39	227	20955	
2018年度	650	2377	247	196	1885	556	95	1050	769	5614	741	2302	253	635	54	19	39	1056	9	67	150	547	11	279	21802	

診療科別輸血件数－血漿輸血－※血漿交換含む (2021年4月1日～2022年3月31日)

NA：無回答

病院名	心臓血管 外科	消化器 外科	脳神経 外科	呼吸器 外科	整形 外科	産婦人 科	皮膚科 ・形成 外科	泌尿器 科	その他 の外科	血液 内科	循環器 内科	消化器 内科	呼吸器 内科	腎臓 内科	神経 内科	膠原病 リウマチ 科	内分泌 代謝科	その他 の内科	精神科 ・心療 内科	小児科	腫瘍 治療科	救急科	歯科 ・口腔 外科	その他 診療科	合計	
1					4																				4	
2					4	2		4			1	6								19				12	48	
3																										
4								6	5			3														14
5																										
10		18			1			1										6								26
11		10	1	2	8	2		1	1		1	10		30								2		1	69	
12					2																					2
13		38																								38
15																										
16										6																6
17																										
18	306	21	13	10	5	8		33	3	117	25	6	1		1	7				5		76			637	
23		47	3	1	23	7	1	7	2	12	1	2			1					23		46			176	
21		81			33	1				89	1	13		1								5		33	257	
20		86			1					2	4	59														152
24	219	19			9	12					30															289
19				6								2														8
34	1	33	4		21	6		12		43	3	11										20			154	
35		5																								5
36						2																				2
33																										
38																										
41		22	3		4	4		2	18	17		1										5			76	
42																										
43																										
39					5				4	5															7	21
46			3		27	4		4	57	60	14	9														178
44					23	11		2	87		4	6														133
45									8										3							11
47																										
合計	526	380	33	13	170	59	1	72	185	351	86	126	1	31	2	7		9		47		154		53	2306	
2020年度	463	316	35	26	161	73	5	110	168	407	59	74	5	9	12	8		18		38	2	64		27	2080	
2019年度	444	247	53	42	177	106	1	134	214	470	90	94	1	25	26	27		28		42	3	105	8	29	2366	
2018年度	373	459	49	34	155	75	8	94	200	318	34	31	5	19	71	2	16	22	1	68	3	117	4	33	2514	

診療科別輸血件数－血漿交換－

(2021年4月1日～2022年3月31日)

NA：無回答

病院名	心臓血管外科	消化器外科	脳神経外科	呼吸器外科	整形外科	産婦人科	皮膚科・形成外科	泌尿器科	その他の外科	血液内科	循環器内科	消化器内科	呼吸器内科	腎臓内科	神経内科	膠原病リウマチ科	内分泌代謝科	その他の内科	精神科・心療内科	小児科	腫瘍治療科	救急科	眼科・口腔外科	その他診療科	合計
1																									
2																									
3																									
4																									
5																									
10																									
11										7															7
12																									
13																									
15																									
16																									
17																									
18								11		7						7				2		19			46
23																									
21																									
20																									
24																									
19																									
34										2															2
35																									
36																									
33																									
38																									
41																									
42																									
43																									
39																									
46										2															2
44																									
45																									
47																									
合計								11		18						7				2		19			57
2020年度		4						30		28				8	8	2		8		4		3			95
2019年度								51		19				15	26	6						4			121
2018年度								20		48				17	68		15			2		6			176

診療科別輸血件数－血小板輸血－※洗浄を含む (2021年4月1日～2022年3月31日)

NA：無回答

病院名	心臓血管外科	消化器外科	脳神経外科	呼吸器外科	整形外科	産婦人科	皮膚科・形成外科	泌尿器科	その他の外科	血液内科	循環器内科	消化器内科	呼吸器内科	腎臓内科	神経内科	膠原病リウマチ科	内分泌代謝科	その他の内科	精神科・心療内科	小児科	腫瘍治療科	救急科	歯科	その他の診療科	合計
1																									
2		2		5	6	13		6			4	401					1							6	444
3																									
4			7					10	3		3	8	1												32
5																									
10		13																10							23
11		16		2	7	1		2			12	3	22	660								1		2	728
12																									
13		15						2					1		2			9							29
15									7									18							25
16										26															26
17		4																							4
18	278	17	22	10	2	7	2	53	23	1148	19	19	11					2		59	10	66		1748	
23		3	3	1	14	15		1	3	448	1	5	36	1	5					8	9	30		585	
21		42			18	9		8		642		28	14	11								1		5	778
20		28						6	1	448	5		14		3										505
24	62	5			1				6		62					5		3		27					171
19																									
34		17			23	19		46		443	2	10									2	5	1		568
35		7																							7
36													2					2							4
33																									
38																									
41		8	5	6	4			4	4	377	1	3									2				414
42																									
43																									
39					4			11	9	19														14	57
46					2	1		17	31	614	11	5								2					683
44					6	4			2		4	2					2								20
45																		4							4
47																									
合計	340	177	37	24	87	69	2	166	89	4165	124	484	101	672	10	5	3	48		96	23	103	1	29	6855
2020年度	343	191	29	29	62	50	13	160	117	5597	55	100	37	13	7	51	2	56		71	25	45		13	7066
2019年度	272	186	48	59	74	62	17	158	112	5881	62	83	60	33	8	21	3	171		138	51	51	3	55	7608
2018年度	261	262	60	25	100	70	2	189	144	4967	26	79	107	31	9	5	3	68	13	57	14	55		20	7583



診療科別輸血件数—洗浄血小板—

(2021年4月1日～2022年3月31日)

NA：無回答

病院名	心臓血管 外科	消化器 外科	脳神経 外科	呼吸器 外科	整形 外科	産婦人 科	皮膚科 ・形成 外科	泌尿器 科	その他 の外科	血液 内科	循環器 内科	消化器 内科	呼吸器 内科	腎臓 内科	神経 内科	膠原病 リウマチ 科	内分泌 代謝科	その他 の内科	精神科 ・心療 内科	小児科	腫瘍 治療科	救急科	眼科 ・口腔 外科	その他 診療科	合計
1																									
2												21													21
3																									
4																									
5																									
10																									
11																									
12																									
13																									
15																									
16																									
17																									
18										38															38
23										3															3
21										36															36
20																									
24	8																								8
19																									
34										9															9
35																									
36																									
33																									
38																									
41										77															77
42																									
43																									
39																									
46										23															23
44																									
45																									
47																									
合計	8									186		21													215
2020年度	11									247		1								37					296
2019年度	10			1						261	1	1					4			9	1				288
2018年度	2									254										3					284

診療科別輸血件数—全製剤合計—

(2021年4月1日～2022年3月31日)

NA：無回答

病院名	心臓血管外科	消化器外科	脳神経外科	呼吸器外科	整形外科	産婦人科	皮膚科・形成外科	泌尿器科	その他の外科	血液内科	循環器内科	消化器内科	呼吸器内科	腎臓内科	神経内科	膠原病リウマチ科	内分泌代謝科	その他の内科	精神科・心療内科	小児科	腫瘍治療科	救急科	歯科・口腔外科	その他の診療科	合計	
1					69				15																84	
2		83	3	23	96	50		130	16		39	873					11			19		27	1	56	1427	
3																								64	64	
4			15		42	2		63	54		36	258	2									9			481	
5																		15							15	
10		96			66	5		28			8	65					164				9	3	2		446	
11		101	8	22	158	38		56	4	692	115	175	76	690							5	15		7	2162	
12					41			22	15									55							133	
13		329						20		12	17		9	29	13			87			2				518	
15					47				125									81							253	
16										178		5													183	
17		205			2			16		14	60							11							308	
18	1006	117	74	99	114	77	25	317	94	2219	141	168	44	8	2	10	2	17	5	125	174	305	11		5154	
23		236	33	5	278	75	4	102	13	896	73	126	75	9	22		7			47	52	246		14	2313	
21		277	2		183	46		64	8	1452	28	394	104	65			10				1	109		115	2858	
20		2	244	2	77	34		110	11	951	72	445	43			26			3	1		4	1		2026	
24	673	357	2		282	36		21	30		292	5	12		7	82	34	19		39		52			1943	
19			24						5		41														70	
34	5	133	46		226	61		184	2	873	72	143		97							7	79	1		1929	
35		105			49					10	10	17						3							194	
36	3				10	4							10					11							38	
33															76										76	
38																										
41		211	25	66	199	19	2	98	73	977	71	365		13							2	37	1	9	2168	
42												33													33	
43													9												9	
39					47			40	99	41		92											2	115	436	
46	13		51		142	19	2	127	257	1286	168	369								4		13			2451	
44					150	52		10	246	9	68	375					15	18			2	23			968	
45					38				27									115							180	
47					48				3			2						52							105	
合計	1702	2494	285	215	2364	518	33	1408	1097	9610	1311	3910	375	920	146	92	79	648	8	235	254	924	17	380	29025	
2020年度	1416	2623	276	220	2511	515	54	1662	1068	12000	1118	2835	228	458	74	164	74	780	4	178	175	717	14	326	29490	
2019年度	1508	2671	331	263	2512	714	74	1621	1268	12458	1143	2698	235	406	89	61	55	1125	5	277	314	722	50	311	30911	
2018年度	1496	3098	364	271	2269	718	109	1439	1264	12517	917	2827	365	702	134	26	58	1146	23	197	167	731	15	332	31185	

診療科別輸血単位数—赤血球輸血—

(2021年4月1日～2022年3月31日)

NA：無回答

病院名	心臓血管 外科	消化器 外科	脳神経 外科	呼吸器 外科	整形 外科	産婦人科	皮膚科 ・形成 外科	泌尿器 科	その他 の外科	血液 内科	循環器 内科	消化器 内科	呼吸器 内科	腎臓 内科	神経 内科	膠原病 リウマ チ科	内分泌 代謝科	その他 の内科	精神科 ・心療 内科	小児科	腫瘍 治療科	救急科	眼科 ・口腔 外科	その他 診療科	合計
1					190				21																211
2		162	6	36	172	70		240	32		68	932					20					54	2	76	1870
3																								132	132
4			16		84	4		94	92		66	494	2									18			870
5																	30								30
10		130			130	10		54			16	130					296				18	6	4		794
11		256	16	40	304	92		140	8	1514	218	542	110								10	42		8	3300
12					130			74	38									253							495
13		682						38		24	34		20	58	26			160			4				1046
15					96				224									132							452
16										276		10													286
17		396			4			30		28	120						20								598
18	4118	266	116	282	326	206	54	604	158	1942	250	364	66	16	2	6	4	34	10	104	340	514	34		9816
23		452	68	12	620	146	8	270	30	900	158	340	80	20	42		14			20	86	616		24	3906
21		308	4		264	72		108	16	1413	51	699	176	106			19				2	206		154	3598
20	4	260	4		150	68		204	20	988	126	766	58		46				6	1		8	2		2711
24	784	666	4		543	48		42	45		398	10	24		13	152	68	32		18		104			2951
19			34						10		98														142
34	10	196	114		460	102		326	4	814	160	284		194							10	186			2860
35		478			210					38	62	52						11							851
36	20				26	3							39					68							156
33															76										76
38																									
41		412	40	122	418	44	4	198	112	1170	91	860		26								114	2	18	3631
42												146													146
43														18											18
39					84			66	208	34		228										4		214	838
46	28		134		252	44	4	250	448	1240	318	904								4		46			3672
44					242	74		16	312	18	120	730					26	36			4	46			1624
45					81				35									218							334
47					110				8			8						146							272
合計	4964	4664	556	492	4896	983	70	2754	1821	10399	2354	7499	575	438	205	158	151	1436	16	147	474	1964	44	626	47686
2020年度	5173	5403	499	480	4705	1008	110	3230	1687	12387	2332	6100	394	905	116	222	146	1601	10	123	332	1670	44	687	49364
2019年度	4452	5478	488	486	4582	1336	192	2785	2248	12604	2225	5926	416	854	124	28	108	1923	10	194	514	1689	44	604	49310
2018年度	4346	5224	614	572	3945	1043	230	2790	2414	12901	1880	5813	604	1038	109	42	79	2416	18	112	346	1500	28	738	48802

診療科別輸血単位数—血漿輸血—※血漿交換含む (2021年4月1日～2022年3月31日)

NA : 無回答

病院名	心臓血管外科	消化器外科	脳神経外科	呼吸器外科	整形外科	産婦人科	皮膚科・形成外科	泌尿器科	その他の外科	血液内科	循環器内科	消化器内科	呼吸器内科	腎臓内科	神経内科	膠原病リウマチ科	内分泌代謝科	その他の内科	精神科・心療内科	小児科	腫瘍治療科	救急科	歯科・口腔外科	その他診療科	合計
1					8																				8
2					8	4		8			2	12								68				24	126
3																									
4								12	10			6													28
5																									
10		40			2			2										12							56
11		34	4	12	20	6		4	2	246	2	32										10	2		374
12					8																				8
13		148																							148
15																									
16										22															22
17																									
18	3142	76	48	98	24	58		454	12	542	82	20	20		4	196				18		702			5496
23		114	20	2	118	52	4	26	10	30	2	4			2					35		310			729
21		166			66	2				306	2	30		4								10		66	652
20		344			4					8	16	232													604
24	438	38			18	24					60														578
19				12							4														16
34	4	136	22		100	32		84		212	6	30										116			742
35		24																							24
36						3																			3
33																									
38																									
41		58	8		10	14		8	48	42		2										20			210
42																									
43																									
39					18				10			12												18	58
46			12		68	22		18	196	156	42	22										22			558
44					46	22		6	178		8	12													272
45									20									8							28
47																									
合計	3584	1178	126	112	518	239	4	622	486	1564	226	414	20	4	6	196		20		121		1190		110	10740
2020年度	4019	1226	130	148	467	268	20	1306	540	2147	133	236	16	192	104	70		206		136	6	614		64	12048
2019年度	3031	984	159	190	472	304	4	1400	710	2060	148	280	2	294	128	170		66		133	10	685	2	92	11324
2018年度	2985	1903	156	134	520	257	48	938	686	2127	144	154	10	392	300	8	72	52		207	6	524		554	12177

診療科別輸血単位数—血漿交換—

(2021年4月1日～2022年3月31日)

NA：無回答

病院名	心臓血管 外科	消化器 外科	脳神経 外科	呼吸器 外科	整形 外科	産婦人科	皮膚科 ・形成 外科	泌尿器 科	その他 の外科	血液 内科	循環器 内科	消化器 内科	呼吸器 内科	腎臓 内科	神経 内科	膠原病 リウマ チ科	内分泌 代謝科	その他 の内科	精神科 ・心療 内科	小児科	腫瘍 治療科	救急科	眼科 ・口腔 外科	その他 診療科	合計
1																									
2																									
3																									
4																									
5																									
10																									
11										228															228
12																									
13																									
15																									
16																									
17																									
18								352		132						196				10		388			1078
23																									
21																									
20																									
24																									
19																									
34										44															44
35																									
36																									
33																									
38																									
41																									
42																									
43																									
39																									
46										40															40
44																									
45																									
47																									
合計								352		444						196				10		388			1390
2020年度		76						960		784					192	96	48		160		32		84		2432
2019年度								1132		492					314	128	120					80			2266
2018年度					12			640	4	996					388	288		60	1		40		120		2549

診療科別輸血単位数—血小板輸血—※洗浄を含む（2021年4月1日～2022年3月31日）

NA：無回答

病院名	心臓血管 外科	消化器 外科	脳神経 外科	呼吸器 外科	整形 外科	産婦人科	皮膚科 ・形成 外科	泌尿器 科	その他 の外科	血液 内科	循環器 内科	消化器 内科	呼吸器 内科	腎臓 内科	神経 内科	膠原病 リウマ チ科	内分泌 代謝科	その他 の内科	精神科 ・心療 内科	小児科	腫瘍 治療科	救急科	歯科 ・口腔 外科	その他 診療科	合計
1																									
2		20		50	80	130		60			40	4445					10							60	4895
3																									
4			70					100	30		30	80	10												320
5																									
10		130																100			10				240
11		220		30	70	10		20		7095	120	40	220									10	20		7855
12																									
13		200						40					10		40			110							400
15									100									180							280
16										260															260
17		40																							40
18	5325	240	335	170	20	70	20	630	235	11705	250	200	110					20		555	100	935			20920
23		30	50	10	255	180		10	30	4530	10	60	390	10	60					75	90	560	20		6370
21		420			180	95		90		6425		280	140	110								10	50		7800
20		285						60	10	4480	65		140		30										5070
24	620	50			10				60		620					50		30		270					1710
19																									
34		210			280	190		510		4965	30	110									20	65	10		6390
35		120																							120
36													30						40						70
33																									
38																									
41		80	80	60	40			60	50	3820	10	60										20			4280
42																									
43																									
39					20			110	90	180														150	550
46					30	30		180	470	6160	140	80								20					7110
44					60	40			20		40	20					20								200
45																		80							80
47																									
合計	5945	2045	535	320	1045	745	20	1870	1095	49620	1355	5375	1050	120	130	50	30	560		920	220	1600	10	300	74960
2020年度	6950	2635	360	480	750	675	240	1890	1460	57820	810	1100	415	140	70	540	20	760		720	270	710		140	78955
2019年度	5440	2650	630	940	860	655	295	1940	1620	60890	660	921	660	600	70	210	30	2200		1465	540	800		930	85006
2018年度	5400	3185	600	500	996	700	30	2470	6206	53960	530	1270	970	240	90	60	30	900	20	800	150	610		196	80703

診療科別輸血単位数—洗浄血小板—

(2021年4月1日～2022年3月31日)

NA：無回答

病院名	心臓血管外科	消化器外科	脳神経外科	呼吸器外科	整形外科	産婦人科	皮膚科・形成外科	泌尿器科	その他の外科	血液内科	循環器内科	消化器内科	呼吸器内科	腎臓内科	神経内科	膠原病リウマチ科	内分泌代謝科	その他の内科	精神科・心療内科	小児科	腫瘍治療科	救急科	歯科・口腔外科	その他診療科	合計
1																									
2												210													210
3																									
4																									
5																									
10																									
11																									
12																									
13																									
15																									
16																									
17																									
18										380															380
23										30															30
21										360															360
20																									
24	80																								80
19																									
34										90															90
35																									
36																									
33																									
38																									
41										1140															1140
42																									
43																									
39																									
46										240															240
44																									
45																									
47																									
合計	80									2240		210													2530
2020年度	190									2480		30								380					3080
2019年度	100			10						2790	10	10								90	10				3020
2018年度	20								230	1640										30					1920

診療科別輸血単位数—全製剤合計—

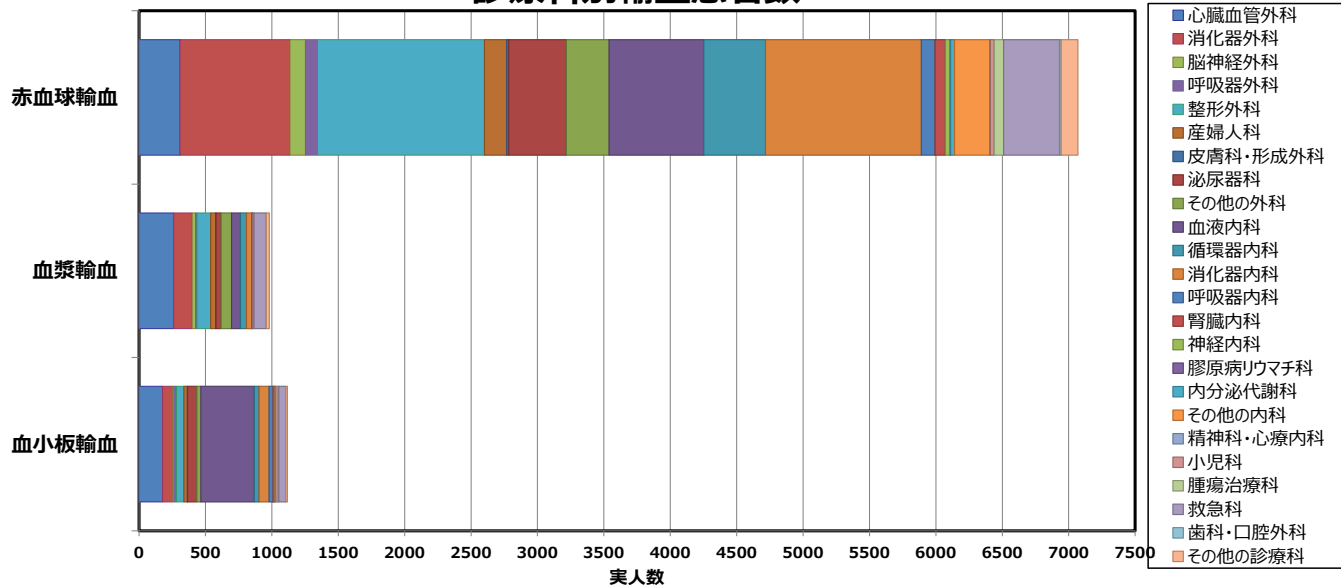
(2021年4月1日～2022年3月31日)

NA：無回答

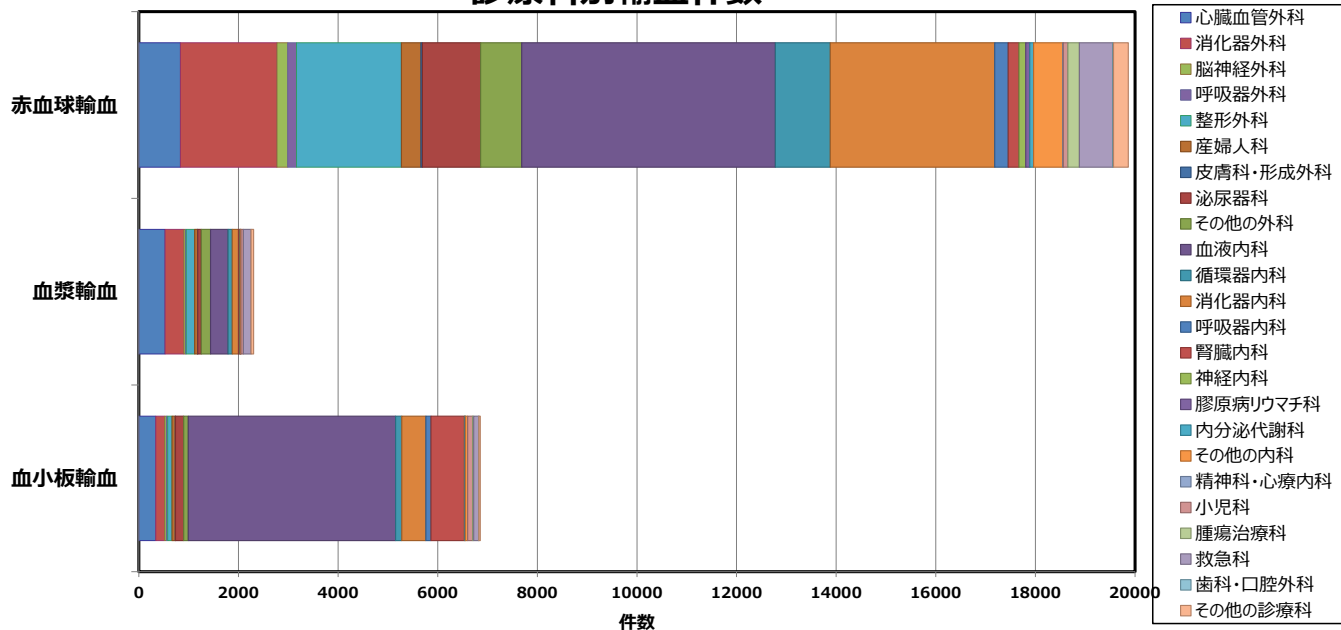
病院名	心血管外科	消化器外科	脳神経外科	呼吸器外科	整形外科	産婦人科	皮膚科・形成外科	泌尿器科	その他の外科	血液内科	循環器内科	消化器内科	呼吸器内科	腎臓内科	神経内科	膠原病リウマチ科	内分泌代謝科	その他の内科	精神科・心療内科	小児科	腫瘍治療科	救急科	歯科・口腔外科	その他診療科	合計
1					198				21																219
2		182	6	86	260	204		308	32		110	5389					30			68		54	2	160	6891
3																								132	132
4			86		84	4		206	132		96	580	12									18			1218
5																		30							30
10		300			132	10		56			16	130					408				28	6	4		1090
11		510	20	82	394	108		164	10	8855	340	614	330								10	62		30	11529
12					138			74	38									253							503
13		1030						78		24	34		30	58	66			270			4				1594
15					96				324									312							732
16										558		10													568
17		436			4			30		28	120							20							638
18	12585	582	499	550	370	334	74	1688	405	14189	582	584	196	16	6	202	4	54	10	677	440	2151	34		36232
23		596	138	24	993	378	12	306	70	5460	170	404	470	30	104		14			130	176	1486		44	11005
21		894	4		510	169		198	16	8144	53	1009	316	220			19				2	226		270	12050
20	4	889	4		154	68		264	30	5476	207	998	198		76				6	1		8	2		8385
24	1842	754	4		571	72		42	105		1078	10	24		13	202	68	62		288		104			5239
19			46						10		102														158
34	14	542	136		840	324		920	4	5991	196	424		194							30	367	10		9992
35		622			210					38	62	52						11							995
36	20				26	6							69					108							229
33															76										76
38																									
41		550	128	182	468	58	4	266	210	5032	101	922		26								154	2	18	8121
42												146													146
43														18											18
39					122			176	308	214		240										4		382	1446
46	28		146		350	96	4	448	1114	7556	500	1006								24		68			11340
44					348	136		22	510	18	168	762					46	36			4	46			2096
45					81				55									306							442
47					110				8			8						146							272
合計	14493	7887	1217	924	6459	1967	94	5246	3402	61583	3935	13288	1645	562	341	404	181	2016	16	1188	694	4754	54	1036	133386
2020年度	16142	9264	989	1108	5922	1951	370	6426	3687	72354	3275	7436	825	1237	290	832	166	2567	10	979	608	2994	44	891	140367
2019年度	12923	9112	1277	1616	5914	2295	491	6125	4578	75554	3033	7127	1078	1748	322	408	138	4189	10	1792	1064	3174	46	1626	145640
2018年度	13521	10312	1370	1206	5461	2000	308	6198	9306	68988	2554	7237	1584	1670	499	110	181	3368	38	1119	502	2634	28	1488	141682



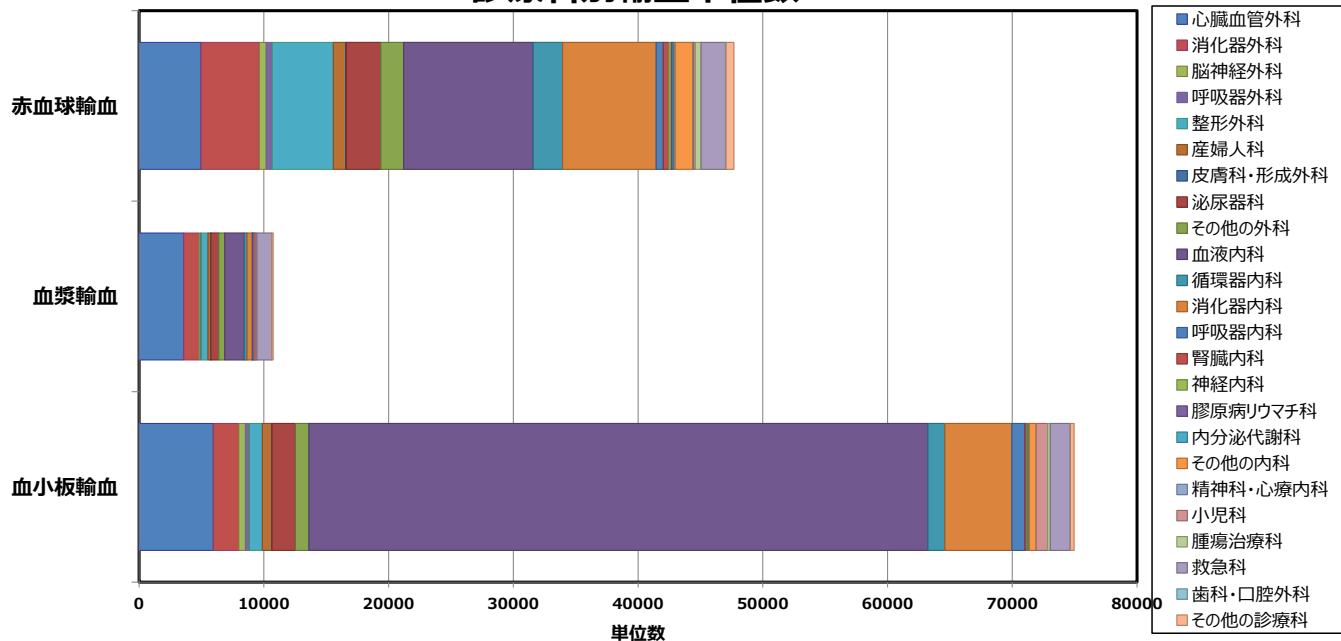
診療科別輸血患者数 (2021年4月~2022年3月)



診療科別輸血件数 (2021年4月~2022年3月)



診療科別輸血単位数 (2021年4月~2022年3月)



使用場所別輸血使用実績 (2021年4月1日～2022年3月31日)

NA：無回答

病院名	赤血球						新鮮凍結血漿						血小板					
	病棟	外来	救急 外来	手術室	集中 治療室	医療 機関外	病棟	外来	救急 外来	手術室	集中 治療室	医療 機関外	病棟	外来	救急 外来	手術室	集中 治療室	医療 機関外
1																		
2	988	664	10	208			26	68		32			1605	3180		110		
3	116	16																
4	778	78	10				28						280	40				
5	30																	
10	594	132	28	40			40	2		14			240					
11	2354	852	12	82			360			14			5815	2040				
12	395	100					8											
13	828	144	4	70			100			48			360	40				
15	400	52											130	150				
16	168	118					22						260					
17	564	54											40					
18	3538	976	154	3958	1190		1214	6	106	2744	1426		11990	1990	50	3790	3100	
23	1880	518	364	352	792		175		136	162	256		3610	1820	120	260	560	
21	2412	612	236	242	96		418		10	134	90		6260	1360	10	210	330	
20	1792	530	14	98	277		244			8	352		3240	1570			260	
24	1567		56	632	696		62			270	246		430			260	1020	
19	58			10	54					6	10							
30	171																	
34	1914	534	136	276			426	2	78	236			5495	650	45	200		
35	831			20			24						120					
36																		
33	76																	
38	16																	
41	2644	814	90	170			108		6	96			3500	1850		70		
42	146																	
43	18																	
39	684	130	4	20			48			10			340	190		20		
46	2352	776	36	132	376		400	6	4	66	204		5460	1200			450	
44																		
45	334						28						80					
47	272																	
合計	27920	7100	1154	6310	3481		3731	84	340	3840	2584		49255	16080	225	4920	5720	
2020年度	25447	6657	1046	2911	2063		3022	100	220	1230	970		41524	12390	220	1095	1930	
2019年度	29596	6785	1428	6507	3699		4556	146	446	3668	2601		63295	12975	240	4955	4935	
2018年度	26210	6933	1004	5824	2610		4198	102	286	3585	2998		48216	9995	290	4915	5020	

病床機能別輸血使用実績 (2021年4月1日～2022年3月31日)

NA：無回答

病院名	高度急性期									急性期								
	赤血球			血漿			血小板			赤血球			血漿			血小板		
	患者数	輸血件数	輸血量	患者数	輸血件数	輸血量	患者数	輸血件数	輸血量	患者数	輸血件数	輸血量	患者数	輸血件数	輸血量	患者数	輸血件数	輸血量
1																		
2										227	394	988	9	11	26	34	146	1605
3																		
4										99	385	770	3	14	28	9	28	280
5																		
10										161	311	622	11	25	56	10	24	240
11										334	987	2328	24	66	360	63	549	5775
12										77	132	495	1	2	8			
13										147	442	1024	24	38	148	12	29	400
15										73	215	400				4	13	130
16										55	151	286	2	6	22	9	26	260
17										118	236	484				2	4	40
18	743	1989	8016	332	611	5356	319	1465	18075	131	300	670	8	9	28	20	83	805
23	181	326	844	40	83	327	18	40	635	314	800	1828	9	45	104	57	344	3535
21	144	129	338	46	110	224	18	54	540	517	1823	3598	72	257	652	106	814	8160
20	53	139	277	5	88	352	8	25	260	263	894	1766	6	12	44	42	322	3230
24	95	348	696	27	123	246	22	102	1020	328	1089	2163	65	166	332	22	67	670
19	11	28	54	2	5	10				6	29	58						
30																		
34										324	785	1824	50	91	406	83	474	5375
35										124	174	824	5	5	24	6	7	120
36																		
33																		
38																		
41										419	1036	2504	24	39	96	64	287	3000
42										25	33	146						
43																		
39										125	287	684	12	18	52	12	35	360
46																		
44																		
45																		
47										49	67	158						
合計	1227	2959	10225	452	1020	6515	385	1686	20530	3916	10570	23620	325	804	2386	555	3252	33985
2020年度	379	727	2055	97	849	1078	66	155	1905	3798	8797	21236	281	711	2981	542	2677	32625
2019年度	923	2641	6724	273	855	4921	1832	1832	20605	3964	10417	23107	331	820	2446	595	3885	41553
2018年度	627	2306	5331	183	676	2900	207	1707	18276	3802	11368	24292	296	814	3393	516	3614	37800

病床機能別輸血使用実績 (2021年4月1日～2022年3月31日)

NA：無回答

病院名	回復期									慢性期								
	赤血球			血漿			血小板			赤血球			血漿			血小板		
	患者数	輸血件数	輸血単位数	患者数	輸血件数	輸血単位数	患者数	輸血件数	輸血単位数	患者数	輸血件数	輸血単位数	患者数	輸血件数	輸血単位数	患者数	輸血件数	輸血単位数
1																		
2																		
3	17	47	98							4	9	18						
4	3	4	8															
5										15	15	30						
10	5	6	12															
11	6	10	26				3	4	40									
12																		
13										6	11	22						
15																		
16																		
17										37	68	134						
18																		
23																		
21																		
20	10	21	42				1	1	10									
24	10	46	92				1	2	20									
19																		
30																		
34	23	35	90	2	5	20	6	11	120									
35	7	8	27															
36																		
33										11	37	76						
38										3	3	16						
41	35	76	140	1	3	12	10	50	500									
42																		
43										2	9	18						
39	5	10	20	1	3	6												
46																		
44																		
45																		
47										24	38	114						
合計	121	263	555	4	11	38	21	68	690	102	190	428						
2020年度	118	234	500	3	12	42	14	32	370	250	615	1339	1	1	12	4	15	20
2019年度	192	376	794	2	4	10	21	63	850	135	369	957	6	8	42	4	4	70
2018年度	75	287	691	2	29	116	8	38	510	90	216	660	5	8	62	2	2	50

性別・年齢別輸血患者数 (2021年4月1日～2022年3月31日)

NA：無回答

病院名	男性																			合計	
	0～4歳	5～9歳	10～14歳	15～19歳	20～24歳	25～29歳	30～34歳	35～39歳	40～44歳	45～49歳	50～54歳	55～59歳	60～64歳	65～69歳	70～74歳	75～79歳	80～84歳	85～89歳	90～94歳		95～99歳
1									1		2	1	2	5	1	3	1	2		1	20
2						1		2	3	4	4	10	10	21	33	34	23	19	7	1	172
3															1	2	2	1			6
4									1	1	1	1	4	7	4	8	14	9	4		61
5														1	2	4					7
10									1	2	1	3	3	4	11	15	10	16	13	7	87
11						1		1	2	2	3	10	17	31	37	26	28	33	12		203
12												1	1	2	1	4	2	3	5	2	21
13										1	3	5	8	12	24	12	12	18	10	2	107
15													1		2	6	11	5	3		28
16														1	4	10	6	5		1	27
17											14	1		5	9	13	11	12	6	1	72
18	8	2	4	1	2	5	7	7	14	31	26	34	69	88	103	69	53	25	13	1	562
23	7		1			1	2	1	4	5	6	10	17	30	45	39	55	31	15	5	275
21						1	1	1	1	3	6	8	13	42	55	39	54	26	8	1	258
20						1	2	2	2	4	1	9	13	15	39	35	30	25	11	3	192
24	1								1	3	1	3	7	12	18	38	25	29	24	13	180
19										1	1				2	4	2	1	2	1	15
34	1				1		1	1	2	3	7	9	14	33	40	36	42	36	8	3	237
35												1	1	5	14	5	9	12	10	1	58
36												1			2	2	1	2	2	1	11
33										1				1	1		3	1			7
38																					2
41				1		1	1		3	3	3	16	19	30	41	45	48	47	14	4	276
42											1				3		3	1	2	2	12
43																					
39									2	1	1	1	2	7	6	7	13	16	7	2	65
46	1			1	1	1	1	1	3	6	6	15	18	32	47	39	41	30	8	2	253
44						2				2	2	3	11	14	22	15	18	16	9	1	115
45										1		1	1	3	6	5	4	8		2	31
47														8		1	6	3	2	1	22
合計	18	2	5	3	4	14	15	19	42	71	92	151	239	423	597	491	540	427	185	39	53382
2020年度	12	4	1	4	9	14	11	20	24	66	85	147	262	433	576	517	517	466	224	42	13435
2019年度	23	2	5	5	8	10	13	29	32	59	90	152	292	403	512	456	516	437	200	38	23284
2018年度	31	5	4	6	14	81	19	18	47	114	113	196	471	826	643	848	759	676	277	31	5179

NA：無回答

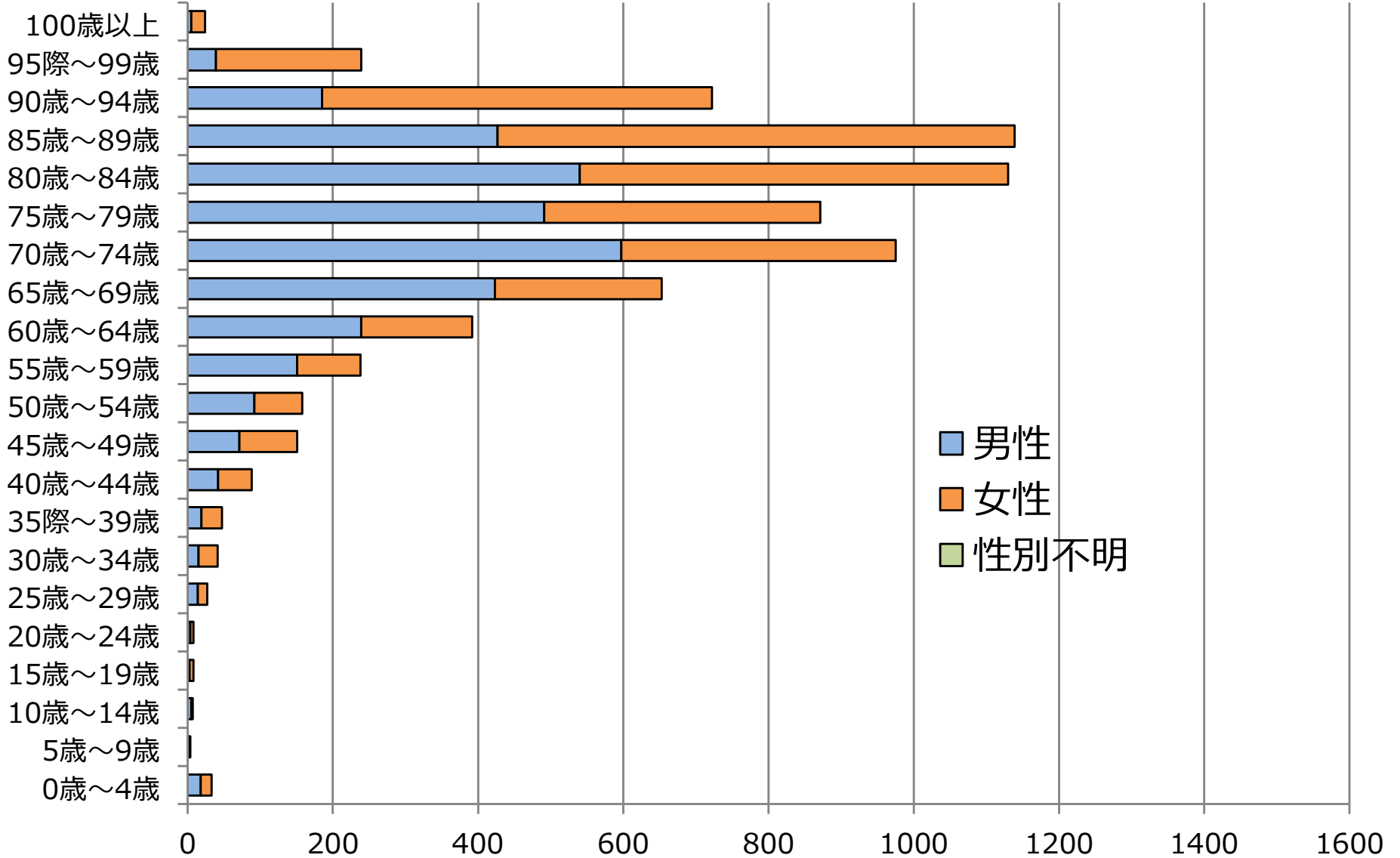
病院名	女性																			合計			
	0～4歳	5～9歳	10～14歳	15～19歳	20～24歳	25～29歳	30～34歳	35～39歳	40～44歳	45～49歳	50～54歳	55～59歳	60～64歳	65～69歳	70～74歳	75～79歳	80～84歳	85～89歳	90～94歳		95～99歳	100歳以上	
1										1		4	8	10	16	13	16	14	12	2	1	97	
2					1		1	3	3	6	5	4	5	10	24	24	34	37	31	4	192		
3																	4	4	4	4	16		
4								2		1		1	2	2	6	10	12	28	8	4	76		
5																	3	4	1		8		
10				1						3	1	1	4	3	8	5	11	20	21	9	87		
11						1	2		6	2		3	6	15	20	29	41	51	34	11	223		
12													1	3	3	3	9	16	16	4	56		
13													1	6	7	13	12	11	8	1	59		
15											1			2	3	2	14	15	13	3	53		
16														1		7	3	12	6	2	31		
17									2		3	3	3	4	4	23	16	12	15		85		
18	10	1	2	2	3	7	8	10	15	21	20	21	39	51	65	61	37	32	14		419		
23	3					2	5	6	3	10	6	10	12	20	32	29	47	57	39	21	3	305	
21									1	5	3	4	6	15	22	25	28	43	48	22	14	1	237
20	1			1			1	1	1	5	8	2	7	8	22	18	24	28	21	6	154		
24		1				1	1	2	1	4	6	5	4	11	19	30	46	55	47	16	5	254	
19												1	1				1				3		
34							3		4	5	3	7	11	10	27	24	53	58	40	17	262		
35											1	2	4	13	7	14	18	8	11		78		
36										1		1			1		6	5	7		1	22	
33															1						4		
38																		1			1		
41							4	2	3	10	6	3	11	16	34	26	46	58	64	14	3	300	
42													1	1	2		2	2	4	1	13		
43																		1	1		2		
39										2		2	2	3	4	16	21	18	6	2	76		
46	1			1		2	1	1	3	3	4	9	10	18	23	25	46	41	46	14	248		
44									2	3		3	6	6	14	13	16	29	23	10	125		
45											1			1	2	2	5	10	9	6	31		
47										1	1	2	4	4	3	6	17	8	5		56		
合計	15	2	2	5	4	13	26	28	46	80	66	87	153	230	378	380	590	712	537	200	19	3573	
2020年度	13	4		9	4	16	18	34	49	74	61	119	154	226	326	419	572	758	522	152	22	3552	
2019年度	19	2	2	7	5	10	28	44	52	57	89	124	161	268	356	466	616	701	490	152	13	3662	
2018年度	21	4	4	11	6	17	45	36	52	65	93	93	192	302	469	567	800	837	522	114	11	4261	

性別・年齢別輸血患者数 (2021年4月1日～2022年3月31日)

NA: 無回答

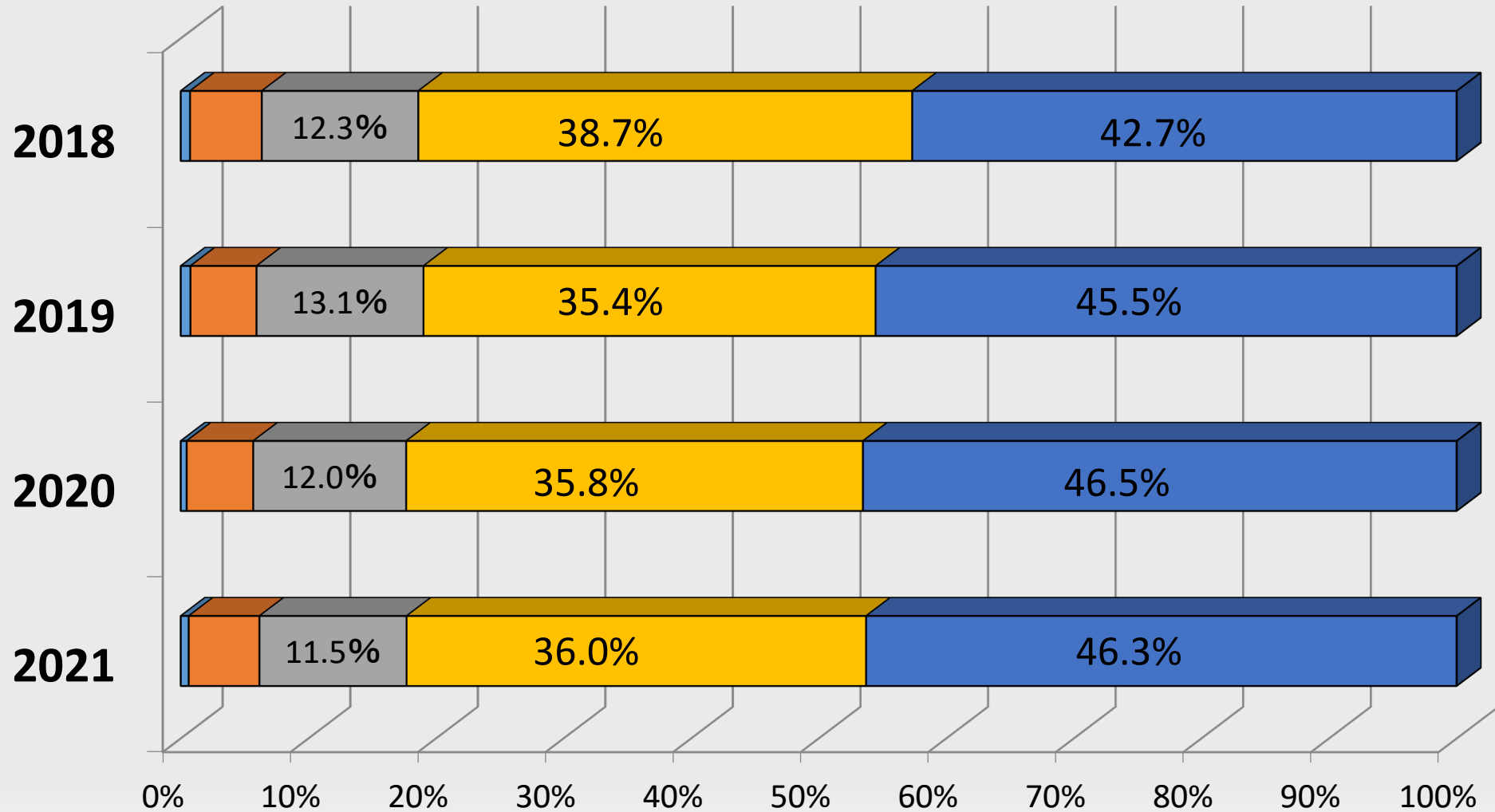
病院名	合計																				合計	
	0～4歳	5～9歳	10～14歳	15～19歳	20～24歳	25～29歳	30～34歳	35～39歳	40～44歳	45～49歳	50～54歳	55～59歳	60～64歳	65～69歳	70～74歳	75～79歳	80～84歳	85～89歳	90～94歳	95～99歳		100以上
1									1	1	1	6	9	12	21	14	19	15	14	2	2	117
2					1	1	1	5	6	10	9	14	15	31	57	58	57	56	38	5		364
3															1	2	6	5	4	4		22
4								3	1	2	1	5	9	9	10	18	26	37	12	4		137
5														1	2	4	3	4	1			15
10				1				1	2	4	4	4	8	14	23	15	27	33	28	10		174
11						2	2	1	8	4	3	13	23	46	57	55	69	84	46	11	2	426
12												1	2	5	4	7	11	19	21	6	1	77
13										1	3	5	9	18	31	25	24	29	18	3		166
15												1	1	2	5	8	25	20	16	3		81
16														1	1	11	13	18	11	2	1	58
17										2	14	4	3	8	13	17	34	28	18	16		157
18	18	3	6	3	5	12	15	17	29	52	46	55	108	139	168	130	90	57	27	1		981
23	10		1			3	7	7	7	15	12	20	29	50	77	68	102	88	54	26	4	580
21						1	1	2	5	6	10	14	28	64	80	67	97	74	30	15	1	495
20	1			1		1	3	3	3	9	9	11	20	23	61	53	54	53	32	9		346
24	1	1				1	1	3	4	5	9	12	16	29	57	55	75	79	60	20	6	434
19										1	1		1	3	4	2	2	1	2	1		18
34	1				1		4	1	6	8	10	16	25	43	67	60	95	94	48	20		499
35											2	3	9	27	12	23	30	18	12			136
36										1		2			3	2	7	7	9	1	1	33
33										1				1	2		3	4				11
38																		3				3
41				1		1	5	2	6	13	9	19	30	46	75	71	94	105	78	18	3	576
42											1		1	4	2	3	3	4	6	1		25
43																		1	1			2
39									2	1	3	1	4	9	9	11	29	37	25	8	2	141
46	2			2	1	3	2	2	6	9	10	24	28	50	70	64	87	71	54	16		501
44					2				2	5	2	6	17	20	36	28	34	45	32	11		240
45										1		2	1	4	8	7	9	18	9	8		67
47											1	1	2	12	4	4	12	20	10	6	1	73
合計	33	4	7	8	8	27	41	47	88	151	158	238	392	653	975	871	1130	1139	722	239	24	6955
2020年度	25	8	1	13	13	30	31	57	87	151	155	285	438	697	951	973	1131	1269	774	209	23	7321
2019年度	42	4	7	12	13	20	41	73	84	116	179	276	453	671	868	919	1131	1135	688	189	15	6936
2018年度	52	9	8	17	20	98	64	54	99	179	206	289	663	1128	1112	1415	1559	1513	799	145	11	9440

# 年齢、性別輸血患者数 (2021年4月～2022年3月)



# 秋田県内 輸血実患者の年齢区分割合

0～15歳 16～49歳 50～64歳 65～79歳 80歳以上







病院名	合計																				合計		
	0～4歳	5～9歳	10～14歳	15～19歳	20～24歳	25～29歳	30～34歳	35～39歳	40～44歳	45～49歳	50～54歳	55～59歳	60～64歳	65～69歳	70～74歳	75～79歳	80～84歳	85～89歳	90～94歳	95～99歳		100以上	
1														2	26	23	43	49	50	6	4	203	
2					4		6	28	48	48	96	82	134	340	380	288	218	132	18			1870	
3															4	8	46	30	30	14		132	
4								8	26	10	4	70	42	36	62	78	248	136	102	14		836	
5														2	4	8	6	8	2			30	
10				6				4	6	20	14	26	26	66	136	72	120	142	116	40		794	
11						12	6	16	48	38	30	100	162	600	470	576	478	486	212	62	4	3300	
12											2		10	36	36	24	98	99	164	20	6	495	
13										16	26	32	44	148	218	190	94	162	106	10		1046	
15												2	4	12	30	36	136	128	90	14		452	
16														2	4	48	84	76	50	20	2	286	
17								6		28	20	8	32	56	80	130	108	72	58			598	
18	58	16	62	56	72	132	200	296	340	726	632	406	764	1398	1864	1456	788	398	150	2		9816	
23	20		8			30	64	28	50	126	52	198	152	436	508	494	772	496	340	116	16	3906	
21						4	8	6	30	74	66	114	155	447	622	449	802	571	154	86	4	3592	
20	1			22		4	46	16	44	42	70	96	150	118	632	500	254	464	222	30		2711	
24	6	12	2			2	4	24	16	36	98	158	112	196	543	353	497	438	336	96	22	2951	
19										10	10		2	10	24	14	32	4	10	6		122	
34	2				2		22	2	70	76	84	94	388	386	310	526	594	166	68			2860	
35												12	28	58	214	62	134	167	124	52		851	
36										2		3			23	7	26	41	39	8	3	152	
33										4				4	6		8	54				76	
38																		16				16	
41				1		1	4	2	6	13		9	18	27	42	70	68	90	101	78	18	3	551
42												1		1	4	2	3	3	4	6	1		25
43																			12	6			18
39									8	4	14	4	24	62	56	80	218	212	108	40	8	838	
46	4			42	4	30	8	16	34	82	84	162	226	390	512	706	516	532	220	54		3622	
44																							
45										4		14	4	18	33	42	32	116	45	26		334	
47											2	2	8	40	10	16	34	82	36	26	16	272	
合計	91	28	72	127	82	215	368	446	732	1325	1266	1617	2125	4681	6891	6083	6503	5944	3166	905	88	42755	
2020年度	57	66	24	58	50	242	242	492	577	1298	1072	2102	3128	5271	7423	7167	7311	7002	4136	878	83	48679	
2019年度	151	25	46	96	134	446	292	588	826	980	1108	2288	4055	5338	7114	8569	9518	6282	4739	869	53	53517	
2018年度	151	35	144	203	234	238	289	543	818	1359	1439	1887	3701	5021	5021	5928	6595	5390	2601	521	20	42138	

性別・年齢別血漿使用単位数

(2021年4月1日~2022年3月31日)

NA : 無回答

病院名	男性																			合計		
	0~4歳	5~9歳	10~14歳	15~19歳	20~24歳	25~29歳	30~34歳	35~39歳	40~44歳	45~49歳	50~54歳	55~59歳	60~64歳	65~69歳	70~74歳	75~79歳	80~84歳	85~89歳	90~94歳		95~99歳	100歳以上
1															4		4					8
2						68			8		4			2	10		4	4				100
3																						
4										6					8	2		16				32
5																						
10															2	12	4			2		20
11													2	2	24	74	24	8	4			138
12												4	23	8	4	6	2					47
13												12	16	18	56	4		12	2			120
15																						
16																	20			2		22
17																						
18	6		4		22	16	60	70	154	286	244	330	672	496	462	416	194	86	24		3542	
23	29		12		14			2	16	12		8	46	178	54	42	54	2	44		513	
21										12	4		32	80	92	34	48	4			306	
20							208							4	12	180	152				556	
24												28	24	30	138	40	10		4		274	
19										6					6	4					16	
34									4		16	8	12	76	70	60	46	14	2		308	
35															10						10	
36																						
33																						
38																						
41							1			1		3		2	6	4	7	4				28
42																						
43																						
39															14	2	12	2	2		32	
46							12		4	2	4	4	22	24	16	26	26	78			218	
44																						
45													4	20								24
47																						
合計	35		16		22	98	281	72	186	325	272	397	853	940	988	906	607	230	86		6314	
2020年度	21	36	4	16		248	44	106	164	228	634	598	601	916	1072	782	642	260	64	22	6458	
2019年度	82		80	124	72	129	206	144	380	282	340	450	1106	610	1107	1230	650	320	126		7438	
2018年度	53			46	134	84	152	96	200	274	398	401	802	1150	1040	943	704	154	566		7197	

NA : 無回答

病院名	女性																			合計		
	0~4歳	5~9歳	10~14歳	15~19歳	20~24歳	25~29歳	30~34歳	35~39歳	40~44歳	45~49歳	50~54歳	55~59歳	60~64歳	65~69歳	70~74歳	75~79歳	80~84歳	85~89歳	90~94歳		95~99歳	100歳以上
1																						
2									4			2			12		4	4				26
3																						
4																						
5																						
10											12	2					22					36
11						4			2					16		188	16	8	2			236
12												4	10		4			4				22
13														10	6	12						28
15																						
16																						
17																						
18	22	10	2	58	6	60	22	40	112	58	72	100	40	348	404	260	256	62	22		1954	
23	6					12	52	12	8	8	12		2	26	18	28	14		18		216	
21									2	118	10	36	30	6	14	34	44	30		2		326
20									20						16			12				48
24					4			8		4	50	32	4	14	84	30	42	18	12		2	304
19																						
34							10		92		8		28	72	36	22	88	32	26	20		434
35													8		4		2					14
36									2			1										3
33																						
38																						
41							3			1	1				3	1	4	2	1			16
42																						
43																						
39													2				18		2	4		26
46						22			4		6		4	16	64	18	262	24	12	2		434
44																						
45																			4			4
47																						
合計	28	10	2	58	6	102	87	60	244	191	171	177	128	508	665	593	772	196	99	28	2	4127
2020年度	30			4	48	46	60	100	120	342	350	564	272	232	1381	666	564	302	108	12	4	5205
2019年度	25	2		2	8	44	120	206	238	292	218	674	274	340	738	1124	730	438	199	22		5694
2018年度	110	44		72	18	28	65	28	112	856	244	152	196	401	677	353	527	199	29	2		4113

性別・年齢別血漿使用単位数

(2021年4月1日～2022年3月31日)

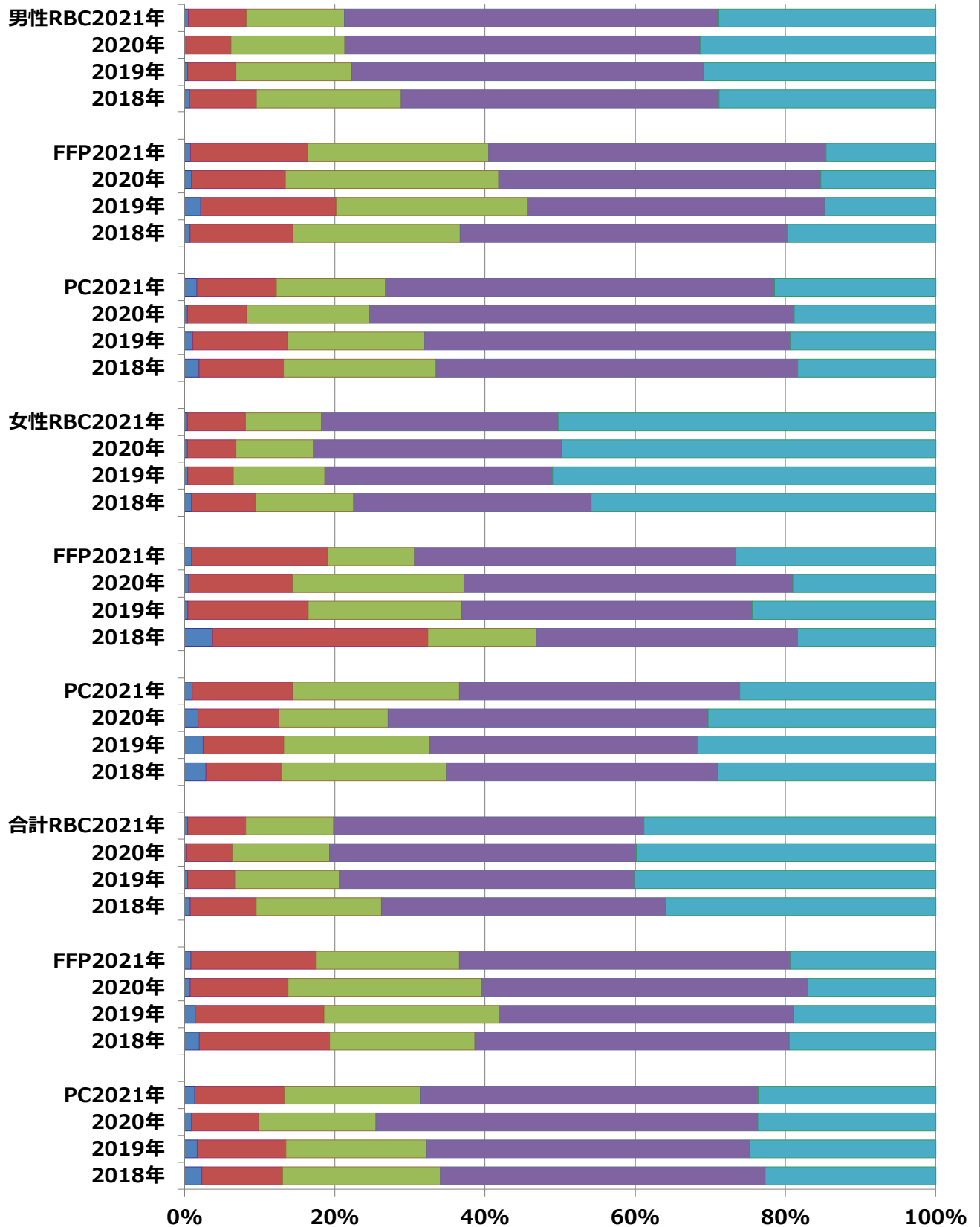
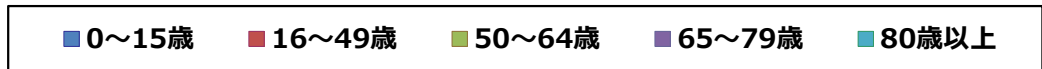
NA：無回答

病院名	合計																				合計	
	0～ 4歳	5～ 9歳	10～ 14歳	15～ 19歳	20～ 24歳	25～ 29歳	30～ 34歳	35～ 39歳	40～ 44歳	45～ 49歳	50～ 54歳	55～ 59歳	60～ 64歳	65～ 69歳	70～ 74歳	75～ 79歳	80～ 84歳	85～ 89歳	90～ 94歳	95～ 99歳		100 以上
1															4		4					8
2						68			12		4	2		2	22		8	8				126
3																						
4										6						8	2		16			32
5																						
10											12	2			2	12	26			2		56
11						4			2				2	18	24	262	40	16	6			374
12												8	33	8	8	6	2	4				69
13												12	16	28	62	16		12	2			148
15																						
16																	20			2		22
17																						
18	28	10	6	58	28	76	82	110	266	344	316	430	712	844	866	676	450	148	46		5496	
23	35		12			26	52	14	24	20	12	8	48	204	72	70	68	2	62		729	
21									2	130	14	36	62	86	106	68	92	34		2	632	
20							208		20					4	28	180	152	12			604	
24						4		8		4	50	60	28	44	222	70	52	18	16		2	578
19										6					6	4						16
34							10		96		24	8	40	148	106	82	134	46	28	20		742
35													8		14		2					24
36										2		1										3
33																						
38																						
41							4			2	1	3		2	9	5	11	6	1			44
42																						
43																						
39													2		14	2	30	2	4	4		58
46						22	12		8	2	10	4	26	40	80	44	288	102	12	2		652
44																						
45													4	20					4			28
47																						
合計	63	10	18	58	28	200	368	132	430	516	443	574	981	1448	1653	1499	1379	426	185	28	2	10441
2020年度	51	36	4	20	48	294	104	206	288	576	984	1180	879	1180	2463	1464	1224	568	188	34	4	11795
2019年度	107	2	80	126	80	173	326	350	618	574	558	1124	1380	950	1845	2354	1380	758	325	22		13132
2018年度	163	44		118	92	106	98	92	212	1100	642	487	896	1517	1675	1196	1207	276	561	2		10484



病院名	合計																				合計	
	0～ 4歳	5～ 9歳	10～ 14歳	15～ 19歳	20～ 24歳	25～ 29歳	30～ 34歳	35～ 39歳	40～ 44歳	45～ 49歳	50～ 54歳	55～ 59歳	60～ 64歳	65～ 69歳	70～ 74歳	75～ 79歳	80～ 84歳	85～ 89歳	90～ 94歳	95～ 99歳		100 以上
1																						
2									20	40	60	555	10	140	310	2960	300	420	80			4895
3																						
4								10				20		20		20	80	100	70			320
5																						
10													20		60		60	10	90			240
11												140	810	1820	2275	1460	190	680	480			7855
12																						
13													40	20	90	110	40	40	60			400
15																10	40	230				280
16																30	180	30	20			260
17													10				30					40
18	155	140	300	260		820	390	1030	1575	2275	2825	1130	1915	2375	2290	2140	880	340	80			20920
23	75					10	265		55	350	10	510	320	960	935	800	1050	560	410	40	20	6370
21						10			340	320	100	690	50	1150	1200	1345	1430	1385	110			8130
20				15						30		10	730	250	1350	905	420	1190	140	30		5070
24	100	170						20			60	530	40	120	460	50	140	10				1710
19																						
34							15		100	110	410	100	240	920	350	955	2000	810	70	310		6390
35												10			50	20	10	30				120
36																		10	60			70
33																						
38																						
41				1			2			2	2	1	10	10	12	8	16	9	5		1	79
42																						
43																						
39													10	90			250	100	100			550
46	20			220		30	20		80	30	280	590	570	1580	990	1240	930	570	10			7160
44																						
45														40			40					80
47																						
合計	350	310	300	496		870	692	1060	2170	3157	3747	4286	4815	9455	10372	12093	8046	6524	1785	390	21	70939
2020年度	200	510	30	310	80	660	540	1090	1995	2410	1235	4395	6680	11505	15380	13205	8990	6430	3015	240	20	78920
2019年度	800	190	390	255	310	1388	300	2642	1605	2970	2050	6631	6368	11474	11347	11714	11997	5709	1918	270		80328
2018年度	285	180	1295	1215	420	950	780	1800	570	2385	4285	5145	6456	11717	7575	13416	10111	5773	1134	170		75662

# 性別・製剤別・年齢区分別輸血単位数割合



人血清アルブミン製剤使用状況 (2021年4月1日~2022年3月31日)

病院名	25%_50ml			20%_50ml			20%_20ml		5%_250ml			使用 本数 合計	血漿 交換 グラム 数 合計	グラム 数 合計
	使用 本数	廃棄 本数	血漿 交換 使用 本数	使用 本数	廃棄 本数	血漿 交換 使用 本数	使用 本数	廃棄 本数	使用 本数	廃棄 本数	血漿 交換 使用 本数			
1	14	0	0	0	0	0	0	0	0	0	0	14	0	175
2	72	0	0	0	0	0	0	0	76	0	0	148	0	1850
3	0	0	0	0	0	0	0	0	0	0	0	0	0	0
4	306	0	0	0	0	0	0	0	0	0	0	306	0	3825
5	1	0	0	0	0	0	0	0	0	0	0	1	0	12.5
10	113	0	0	0	0	0	0	0	18	0	0	131	0	1637.5
11	529	1	0	0	0	0	0	0	0	0	0	529	0	6612.5
12	5	0	0	0	0	0	0	0	0	0	0	5	0	62.5
13	273	0	0	0	0	0	0	0	142	0	0	415	0	5187.5
15	0	0	0	46	0	0	0	0	8	0	0	54	0	560
16	90	0	0	0	0	0	0	0	0	0	0	90	0	1125
17	0	0	0	0	0	0	0	0	0	0	0	0	0	0
18	2288	1	55	0	0	0	0	0	1331	2	183	3619	2975	45238
23	0	0	0	733	0	0	11	0	214	1	120	958	1500	10049
21	0	0	0	825	0	0	0	0	224	0	0	1049	0	11050
20	0	0	0	1269	2	0	0	0	560	0	231	1829	2888	19690
24	456	3	0	0	0	0	0	0	93	0	0	549	0	6862.5
19	0	0	0	0	0	0	0	0	3	3	0	3	0	37.5
34	365	0	0	0	0	0	0	0	56	0	0	421	0	5262.5
35	166	0	0	0	0	0	0	0	34	0	0	200	0	2500
36	0	0	0	103	0	0	0	0	0	0	0	103	0	1030
33	0	0	0	240	0	0	0	0	0	0	0	240	0	2400
38	0	0	0	0	0	0	0	0	0	0	0	0	0	0
41	207	0	0	0	0	0	0	0	109	0	0	316	0	3950
42	6	0	0	0	0	0	0	0	1	0	0	7	0	87.5
43	0	0	0	0	0	0	0	0	0	0	0	0	0	0
39	164	0	0	0	0	0	0	0	18	0	0	182	0	2275
46	496	0	0	0	0	0	0	0	208	0	0	704	0	8800
44	0	0	0	559	0	0	0	0	43	0	0	602	0	6127.5
45	317	0	0	0	0	0	0	0	0	0	0	317	0	3962.5
47	23	0	0	0			0	0	0	0	0	23	0	287.5
合計	5891	5	55	3775	2	0	11	0	3138	6	534	12815	7363	150657
2020年度	6313	6	67	3599	0	0	6	1	3550	6	343	13468	5125	158519
2019年度	7589	5	57	3596	0	0	8	4	3491	4	390	14684	5588	174150
2018年度							-					13753	-	162033



アルブミン製剤使用状況 (2021年4月1日～2022年3月31日)

病院名	今回調査				2020年度		2019年度		2018年度	
	アルブミン製剤 グラム数合計	同種血(赤血球製 剤)使用単位数	自己赤血球製剤 合計単位数	Alb/RBC (同種+自己)	アルブミン製剤 グラム数合計	Alb/RBC (同種+自己)比	アルブミン製剤 グラム数合計	Alb/RBC (同種+自己)比	アルブミン製剤 グラム数合計	Alb/RBC (同種+自己)比
1	175	197	121	0.18	475	0.53	637.5	0.79	-	-
2	1850	1870	54	0.32	2462.5	0.33	3162.5	0.47	3150	0.48
3	0	132	0	0.00	0	0.00	62.5	0.09	275	0.39
4	3825	862	0	1.48	3825	1.45	-	-	4062.5	1.39
5	12.5	30	0	0.14	0	0.00	37.5	0.69	0	0.00
10	1637.5	794	14	0.68	3887.5	1.33	3087.5	1.21	2912.5	1.02
11	6612.5	3300	62	0.66	6225	0.65	8112.5	0.81	9512.5	1.08
12	62.5	495	84	0.04	0	0.00	-	-	-	-
13	5187.5	1046	0	1.65	6263	1.94	3250	1.27	3462.5	0.92
15	560	452	17	0.40	250	0.14	655	0.24	202.5	0.15
16	1125	286	0	1.31	1625	1.89	1500	1.77	387.5	0.85
17	0	618	12	0.00	430	0.18	970	0.38	-	-
18	45237.5	9816	472	1.47	47425	1.60	49712.5	1.72	45980	1.57
23	10049	3906	418	0.77	9816.5	0.75	8942	0.72	8817.5	0.65
21	11050	3598	430	0.91	10388	0.79	13100	0.91	10437.5	0.81
20	19690	2711	38	2.39	17303	2.76	18980	3.38	18455	2.98
24	6862.5	2951	135	0.74	10775	1.03	10237.5	1.03	11237.5	1.11
19	37.5	122	0	0.10	125	0.36	825	1.30	225	0.50
34	5262.5	2860	89	0.59	5087.5	0.59	6187.5	0.64	3937.5	0.41
35	2500	851	27	0.95	2600	0.86	4862.5	1.99	-	-
36	1030	152	7	2.16	1070	2.06	1220	2.75	890	1.66
33	2400	76	0	10.53	-	-	-	-	-	-
38	0	16	0	0.00	275	1.83	325	1.15	175	0.54
41	3950	3718	20	0.35	3287.5	0.28	5112.5	0.40	4975	0.45
42	87.5	146	0	0.20	1687.5	2.63	475	0.65	0	0.00
43	0	18	0	0.00	0	0.00	0	0.00	0	0.00
39	2275	838	30	0.87	2137.5	0.86	587.5	0.29	1062.5	0.41
46	8800	3672	52	0.79	10862.5	0.90	11450	0.96	13100	0.98
44	6127.5	1624	232	1.10	6575	1.43	6870	1.09	7602.5	1.15
45	3962.5	334	0	3.95	1875	2.16	3800	3.49	2537.5	3.36
47	287.5	272	40	0.31	612.5	0.82	675	0.66	1462.5	1.42
合計	150657	47763	2354	1.00	158518.5	1.02	153112	1.15	154860	1.71

診療科別アルブミン使用本数-25%-50mL-

(2021年4月1日~2022年3月31日)

NA : 無回答

病院名	心臓血管外科	消化器外科	脳神経外科	呼吸器外科	整形外科	産婦人科	皮膚科・形成外科	泌尿器科	その他の外科	血液内科	循環器内科	消化器内科	呼吸器内科	腎臓内科	神経内科	膠原病リウマチ科	内分泌代謝科	その他の内科	精神科・心療内科	小児科	腫瘍治療科	救急科	歯科・口腔外科	その他の診療科	合計
1	0	0	0	0	5	0	0	0	9	0	0	0	0	0	0	0	0	0	0	0	0	0	0	0	14
2	0	6	0	0	22	0	0	8	0	0	23	7	0	0	0	0	0	0	0	6	0	0	0	0	72
3	0	0	0	0	0	0	0	0	0	0	0	0	0	0	0	0	0	0	0	0	0	0	0	0	0
4	0	0	6	0	0	0	6	85	24	0	6	155	0	0	0	0	0	0	0	0	0	0	0	0	282
5	0	0	0	0	0	0	0	0	0	0	0	1	0	0	0	0	0	0	0	0	0	0	0	0	1
10	0	62	0	0	0	0	0	7	0	0	0	21	0	0	0	0	0	23	0	0	0	0	0	0	113
11	0	57	10	9	22	4	0	0	0	62	92	243	17	0	0	0	0	0	0	0	0	1	0	6	523
12	0	0	0	0	0	0	0	0	0	0	0	0	0	0	0	0	0	5	0	0	0	0	0	0	5
13	0	0	0	0	0	0	0	0	0	0	0	0	0	0	0	0	0	0	0	0	0	0	0	0	0
15	0	0	0	0	0	0	0	0	0	0	0	0	0	0	0	0	0	0	0	0	0	0	0	0	0
16	0	0	0	0	0	0	0	0	0	56	0	34	0	0	0	0	0	0	0	0	0	0	0	0	90
17	0	0	0	0	0	0	0	0	0	0	0	0	0	0	0	0	0	0	0	0	0	0	0	0	0
18	456	130	30	102	24	14	30	79	102	99	78	722	45	4	4	4	7	8	0	8	235	90	17	0	2288
23	0	0	0	0	0	0	0	0	0	0	0	0	0	0	0	0	0	0	0	0	0	0	0	0	0
21	0	0	0	0	0	0	0	0	0	0	0	0	0	0	0	0	0	0	0	0	0	0	0	0	0
20	0	0	0	0	0	0	0	0	0	0	0	0	0	0	0	0	0	0	0	0	0	0	0	0	0
24	134	148	8	0	14	6	0	56	0	0	60	0	6	0	3	21	0	0	0	0	0	0	0	0	456
19	0	0	0	0	0	0	0	0	0	0	0	0	0	0	0	0	0	0	0	0	0	0	0	0	0
34	0	31	12	0	153	4	0	14	0	38	42	69	0	0	0	0	0	0	0	0	2	0	0	0	365
35	0	134	0	0	2	0	0	0	0	0	24	6	0	0	0	0	0	0	0	0	0	0	0	0	166
36	0	0	0	0	0	0	0	0	0	0	0	0	0	0	0	0	0	0	0	0	0	0	0	0	0
33	0	0	0	0	0	0	0	0	0	0	0	0	0	0	0	0	0	0	0	0	0	0	0	0	0
38	0	0	0	0	0	0	0	0	0	0	0	0	0	0	0	0	0	0	0	0	0	0	0	0	0
41	0	45	10	2	0	2	0	2	3	19	11	111	0	0	0	0	0	0	0	2	0	0	0	0	207
42	0	0	0	0	0	0	0	0	0	0	0	0	0	0	0	0	0	0	0	0	0	0	0	0	0
43	0	0	0	0	0	0	0	0	0	0	0	0	0	0	0	0	0	0	0	0	0	0	0	0	0
39	0	0	0	0	0	0	0	82	25	0	0	25	0	0	0	0	0	0	0	0	0	1	0	31	164
46	20	0	27	0	6	0	4	3	157	57	68	145	6	0	0	0	0	0	0	3	0	0	0	0	496
44	0	0	0	0	0	0	0	0	0	0	0	0	0	0	0	0	0	0	0	0	0	0	0	0	0
45	0	0	0	0	0	0	0	0	22	0	0	0	0	0	0	0	0	295	0	0	0	0	0	0	317
47	0	3	0	0	0	0	0	0	0	0	0	10	0	0	0	0	0	10	0	0	0	0	0	0	23
合計	610	616	103	113	248	30	40	336	342	331	404	1549	74	4	7	25	7	341	0	19	237	92	17	37	5582
2020年度	682	874	81	131	175	57	42	383	356	516	319	1520	78	21	42	33	26	291	43	72	221	118	8	24	6113
2019年度	554	982	166	122	98	150	35	416	476	722	256	1265	221	151	13	18	0	492	5	230	223	177	23	22	6817
2018年度	562	855	137	107	91	80	67	267	288	569	217	1509	403	158	52	4	76	407	2	215	89	98	30	39	6322

診療科別アルブミン使用本数-20%-50mL-

(2021年4月1日~2022年3月31日)

20%20mlは20%50mlに換算して含む NA : 無回答

病院名	心臓血管外科	消化器科	外科	脳神経外科	呼吸器外科	整形外科	産婦人科	皮膚科・形成外科	泌尿器科	その他の外科	血液内科	循環器内科	消化器内科	呼吸器内科	腎臓内科	神経内科	膠原病リウマチ科	内分泌代謝科	その他の内科	精神科・心療内科	小児科	腫瘍治療科	救急科	歯科・口腔外科	その他の診療科	合計
1	0	0	0	0	0	0	0	0	0	0	0	0	0	0	0	0	0	0	0	0	0	0	0	0	0	0
2	0	0	0	0	0	0	0	0	0	0	0	0	0	0	0	0	0	0	0	0	0	0	0	0	0	0
3	0	0	0	0	0	0	0	0	0	0	0	0	0	0	0	0	0	0	0	0	0	0	0	0	0	0
4	0	0	0	0	0	0	0	0	0	0	0	0	0	0	0	0	0	0	0	0	0	0	0	0	0	0
5	0	0	0	0	0	0	0	0	0	0	0	0	0	0	0	0	0	0	0	0	0	0	0	0	0	0
10	0	0	0	0	0	0	0	0	0	0	0	0	0	0	0	0	0	0	0	0	0	0	0	0	0	0
11	0	0	0	0	0	0	0	0	0	0	0	0	0	0	0	0	0	0	0	0	0	0	0	0	0	0
12	0	0	0	0	0	0	0	0	0	0	0	0	0	0	0	0	0	0	0	0	0	0	0	0	0	0
13	0	0	0	0	0	0	0	0	0	0	0	0	0	0	0	0	0	0	0	0	0	0	0	0	0	0
15	0	0	0	0	0	0	0	0	0	5	0	3	34	4	0	0	0	0	0	0	0	0	0	0	0	46
16	0	0	0	0	0	0	0	0	0	0	0	0	0	0	0	0	0	0	0	0	0	0	0	0	0	0
17	0	45	0	0	0	0	0	0	0	0	0	0	0	0	0	0	0	0	0	0	0	0	0	0	0	45
18	0	0	0	0	0	0	0	0	0	0	0	0	0	0	0	0	0	0	0	0	0	0	0	0	0	0
23	0	307	26	10	38	2	4	5	0	77	20	69	94	50	4	0	1	0	0	0	2	0	24	0	0	652
21	0	30	0	0	22	2	0	0	0	88	0	467	4	197	0	0	8	0	0	0	0	0	4	0	3	613
20	0	515	0	0	8	13	0	15	21	12	18	655	6	0	6	0	0	0	0	0	0	0	0	0	0	1263
24	0	0	0	0	0	0	0	0	0	0	0	0	0	0	0	0	0	0	0	0	0	0	0	0	0	0
19	0	0	0	0	0	0	0	0	0	0	0	0	0	0	0	0	0	0	0	0	0	0	0	0	0	0
34	0	0	0	0	0	0	0	0	0	0	0	0	0	0	0	0	0	0	0	0	0	0	0	0	0	0
35	0	0	0	0	0	0	0	0	0	0	0	0	0	0	0	0	0	0	0	0	0	0	0	0	0	0
36	3	0	0	0	40	12	0	0	0	0	0	0	36	0	0	0	0	0	12	0	0	0	0	0	0	0
33	0	0	0	0	0	0	0	0	0	0	0	0	0	0	237	0	0	3	0	0	0	0	0	0	0	0
38	0	0	0	0	0	0	0	0	0	0	0	0	0	0	0	0	0	0	0	0	0	0	0	0	0	0
41	0	0	0	0	0	0	0	0	0	0	0	0	0	0	0	0	0	0	0	0	0	0	0	0	0	0
42	0	0	0	0	0	0	0	0	0	0	0	0	0	0	0	0	0	0	0	0	0	0	0	0	0	0
43	0	0	0	0	0	0	0	0	0	0	0	0	0	0	0	0	0	0	0	0	0	0	0	0	0	0
39	0	0	0	0	0	0	0	0	0	0	0	0	0	0	0	0	0	0	0	0	0	0	0	0	0	0
46	0	0	0	0	0	0	0	0	0	0	0	0	0	0	0	0	0	0	0	0	0	0	0	0	0	0
44	0	0	0	0	0	2	0	0	95	0	101	353	0	0	0	0	8	0	0	0	0	0	0	0	0	551
45	0	0	0	0	0	0	0	0	0	0	0	0	0	0	0	0	0	0	0	0	0	0	0	0	0	0
47	0	0	0	0	0	0	0	0	0	0	0	0	0	0	0	0	0	0	0	0	0	0	0	0	0	0
合計	3	897	26	10	108	31	4	20	121	177	142	1578	144	247	247	0	17	15	0	2	0	28	0	3	3170	
2020年度	0	1028	6	13	95	48	0	28	136	147	125	1344	150	60	26	0	44	85	0	1	18	30	6	0	3077	
2019年度	0	1195	23	4	94	50	0	78	238	136	79	1726	169	219	42	0	31	44	0	7	10	15	0	1	3792	
2018年度	8	1233	15	83	52	85	0	0	25	133	15	1306	159	252	82	0	0	8	3	18	20	5	0	5	3119	

診療科別アルブミン使用本数-5%-250mL-

(2021年4月1日~2022年3月31日)

NA:無回答

病院名	心臓血管外科	消化器外科	脳神経外科	呼吸器外科	整形外科	産婦人科	皮膚科・形成外科	泌尿器科	その他の外科	血液内科	循環器内科	消化器内科	呼吸器内科	腎臓内科	神経内科	膠原病リウマチ科	内分泌代謝科	その他の内科	精神科・心療内科	小児科	腫瘍治療科	救急科	歯科・口腔外科	その他の診療科	合計
1	0	0	0	0	0	0	0	0	0	0	0	0	0	0	0	0	0	0	0	0	0	0	0	0	0
2	0	0	0	0	0	0	0	0	0	0	0	0	0	0	0	0	0	0	0	0	0	0	0	0	0
3	0	0	0	0	0	0	0	0	0	0	0	0	0	0	0	0	0	0	0	0	0	0	0	0	0
4	0	0	0	0	0	0	0	0	0	0	0	0	0	0	0	0	0	0	0	0	0	0	0	0	0
5	0	0	0	0	0	0	0	0	0	0	0	0	0	0	0	0	0	0	0	0	0	0	0	0	0
10	0	16	0	0	0	0	0	1	0	0	1	0	0	0	0	0	0	0	0	0	0	0	0	0	18
11	0	0	0	0	0	0	0	0	0	0	0	0	0	0	0	0	0	0	0	0	0	0	0	0	0
12	0	0	0	0	0	0	0	0	0	0	0	0	0	0	0	0	0	0	0	0	0	0	0	0	0
13	0	0	0	0	0	0	0	0	0	0	0	0	0	0	0	0	0	0	0	0	0	0	0	0	0
15	0	0	0	0	0	0	0	0	0	0	0	1	0	0	0	0	0	7	0	0	0	0	0	0	8
16	0	0	0	0	0	0	0	0	0	0	0	0	0	0	0	0	0	0	0	0	0	0	0	0	0
17	0	4	0	0	0	0	0	0	0	0	0	0	0	0	0	0	0	0	0	0	0	0	0	0	4
18	652	58	14	202	16	10	7	14	9	10	77	1	0	0	0	31	0	0	0	57	1	166	6	0	1331
23	0	30	0	0	16	15	5	2	3	32	0	0	0	88	1	0	0	0	0	3	0	19	0	0	214
21	0	114	0	0	6	0	0	6	0	2	0	5	0	0	0	0	0	0	0	0	0	1	0	90	224
20	1	291	0	0	0	1	0	0	0	0	27	9	0	0	231	0	0	0	0	0	0	0	0	0	560
24	31	41	0	0	5	0	0	0	0	0	0	0	0	0	0	0	0	0	0	0	0	0	0	0	77
19	0	0	3	0	0	0	0	0	0	0	0	0	0	0	0	0	0	0	0	0	0	0	0	0	3
34	0	2	1	0	3	0	0	10	0	3	23	6	0	0	0	0	0	0	0	0	8	0	0	0	56
35	0	27	0	0	7	0	0	0	0	0	0	0	0	0	0	0	0	0	0	0	0	0	0	0	34
36	0	0	0	0	0	0	0	0	0	0	0	0	0	0	0	0	0	0	0	0	0	0	0	0	0
33	0	0	0	0	0	0	0	0	0	0	0	0	0	0	0	0	0	0	0	0	0	0	0	0	0
38	0	0	0	0	0	0	0	0	0	0	0	0	0	0	0	0	0	0	0	0	0	0	0	0	0
41	0	80	1	2	2	0	0	2	22	0	0	0	0	0	0	0	0	0	0	0	0	0	0	0	109
42	0	0	0	0	0	0	0	0	0	0	0	0	0	0	0	0	0	0	0	0	0	0	0	0	0
43	0	0	0	0	0	0	0	0	0	0	0	0	0	0	0	0	0	0	0	0	0	0	0	0	0
39	0	6	0	0	2	0	0	0	13	0	0	0	0	0	0	0	0	0	0	0	0	0	0	0	21
46	16	0	18	0	0	0	0	0	156	5	4	1	3	0	0	0	0	0	0	0	0	5	0	0	208
44	0	0	0	0	1	3	0	0	39	0	0	0	0	0	0	0	0	0	0	0	0	0	0	0	43
45	0	0	0	0	0	0	0	0	0	0	0	0	0	0	0	0	0	0	0	0	0	0	0	0	0
47	0	0	0	0	0	0	0	0	0	0	0	0	0	0	0	0	0	0	0	0	0	0	0	0	0
合計	700	669	37	204	58	29	12	35	242	52	132	23	3	88	232	31	0	7	0	60	9	191	6	90	2910
2020年度	763	661	37	210	102	13	60	84	349	39	83	69	19	44	270	0	0	17	0	78	6	123	24	51	3102
2019年度	675	715	64	206	59	94	71	85	398	29	102	125	6	97	282	2	0	64	0	16	13	104	90	145	3442
2018年度	688	853	20	120	89	58	51	76	406	112	45	69	8	55	255	4	0	2	0	89	2	84	14	225	3325

診療科別アルブミン使用本数-5%-100mL-

(2021年4月1日~2022年3月31日)

NA : 無回答

病院名	心臓血管外科	消化器科	外科	脳神経外科	呼吸器外科	整形外科	産婦人科	皮膚科・形成外科	泌尿器科	その他の外科	血液内科	循環器内科	消化器内科	呼吸器内科	腎臓内科	神経内科	膠原病リウマチ科	内分泌代謝科	その他の内科	精神科・心療内科	小児科	腫瘍治療科	救急科	歯科・口腔外科	その他の診療科	合計
1	0	0	0	0	0	0	0	0	0	0	0	0	0	0	0	0	0	0	0	0	0	0	0	0	0	0
2	0	4	0	0	0	1	0	2	0	0	1	7	0	0	0	0	0	0	0	0	0	0	0	1	60	76
3	0	0	0	0	0	0	0	0	0	0	0	0	0	0	0	0	0	0	0	0	0	0	0	0	0	0
4	0	0	0	0	0	0	0	0	0	0	0	0	0	0	0	0	0	0	0	0	0	0	0	0	0	0
5	0	0	0	0	0	0	0	0	0	0	0	0	0	0	0	0	0	0	0	0	0	0	0	0	0	0
10	0	0	0	0	0	0	0	0	0	0	0	0	0	0	0	0	0	0	0	0	0	0	0	0	0	0
11	0	0	0	0	0	0	0	0	0	0	0	0	0	0	0	0	0	0	0	0	0	0	0	0	0	0
12	0	0	0	0	0	0	0	0	0	0	0	0	0	0	0	0	0	0	0	0	0	0	0	0	0	0
13	0	0	0	0	0	0	0	0	0	0	0	0	0	0	0	0	0	0	0	0	0	0	0	0	0	0
15	0	0	0	0	0	0	0	0	0	0	0	0	0	0	0	0	0	0	0	0	0	0	0	0	0	0
16	0	0	0	0	0	0	0	0	0	0	0	0	0	0	0	0	0	0	0	0	0	0	0	0	0	0
17	0	0	0	0	0	0	0	0	0	0	0	0	0	0	0	0	0	0	0	0	0	0	0	0	0	0
18	0	0	0	0	0	0	0	0	0	0	0	0	0	0	0	0	0	0	0	0	0	0	0	0	0	0
23	0	0	0	0	0	0	0	0	0	0	0	0	0	0	0	0	0	0	0	0	0	0	0	0	0	0
21	0	0	0	0	0	0	0	0	0	0	0	0	0	0	0	0	0	0	0	0	0	0	0	0	0	0
20	0	0	0	0	0	0	0	0	0	0	0	0	0	0	0	0	0	0	0	0	0	0	0	0	0	0
24	0	0	0	0	0	0	0	0	0	0	0	0	0	0	0	0	0	0	0	0	0	0	0	0	0	0
19	0	0	0	0	0	0	0	0	0	0	0	0	0	0	0	0	0	0	0	0	0	0	0	0	0	0
34	0	0	0	0	0	0	0	0	0	0	0	0	0	0	0	0	0	0	0	0	0	0	0	0	0	0
35	0	0	0	0	0	0	0	0	0	0	0	0	0	0	0	0	0	0	0	0	0	0	0	0	0	0
36	0	0	0	0	0	0	0	0	0	0	0	0	0	0	0	0	0	0	0	0	0	0	0	0	0	0
33	0	0	0	0	0	0	0	0	0	0	0	0	0	0	0	0	0	0	0	0	0	0	0	0	0	0
38	0	0	0	0	0	0	0	0	0	0	0	0	0	0	0	0	0	0	0	0	0	0	0	0	0	0
41	0	0	0	0	0	0	0	0	0	0	0	0	0	0	0	0	0	0	0	0	0	0	0	0	0	0
42	0	0	0	0	0	0	0	0	0	0	0	0	0	0	0	0	0	0	0	0	0	0	0	0	0	0
43	0	0	0	0	0	0	0	0	0	0	0	0	0	0	0	0	0	0	0	0	0	0	0	0	0	0
39	0	0	0	0	0	0	0	0	0	0	0	0	0	0	0	0	0	0	0	0	0	0	0	0	0	0
46	0	0	0	0	0	0	0	0	0	0	0	0	0	0	0	0	0	0	0	0	0	0	0	0	0	0
44	0	0	0	0	0	0	0	0	0	0	0	0	0	0	0	0	0	0	0	0	0	0	0	0	0	0
45	0	0	0	0	0	0	0	0	0	0	0	0	0	0	0	0	0	0	0	0	0	0	0	0	0	0
47	0	0	0	0	0	0	0	0	0	0	0	0	0	0	0	0	0	0	0	0	0	0	0	0	0	0
合計	0	4	0	0	0	1	0	2	0	0	1	7	0	0	0	0	0	0	0	0	0	0	0	1	60	76
2020年度	0	0	0	0	0	0	0	0	0	0	0	0	0	0	0	0	0	0	0	0	0	0	0	0	0	0
2019年度	0	0	0	0	0	0	0	0	0	0	0	0	0	0	0	0	0	0	0	0	0	0	0	0	0	0
2018年度	0	3	0	0	0	0	0	0	0	0	0	0	0	0	0	0	0	0	2	0	0	0	0	0	0	5

診療科別アルブミン使用グラム数-25%-50mL-

(2021年4月1日~2022年3月31日)

NA : 無回答

病院名	心臓血管 外科	消化器 外科	脳神経 外科	呼吸器 外科	整形 外科	産婦人 科	皮膚科・ 形成 外科	泌尿器 科	その他 の外科	血液 内科	循環器 内科	消化器 内科	呼吸器 内科	腎臓 内科	神経 内科	膠原病 リウマチ 科	内分泌 代謝科	その他 の内科	精神科・ 心療 内科	小児科	腫瘍 治療科	救急科	歯科・ 口腔 外科	その他 の診療科	合計
1	0	0	0	0	62.5	0	0	0	113	0	0	0	0	0	0	0	0	0	0	0	0	0	0	0	175
2	0	75	0	0	275	0	0	100	0	0	288	87.5	0	0	0	0	0	0	0	75	0	0	0	0	900
3	0	0	0	0	0	0	0	0	0	0	0	0	0	0	0	0	0	0	0	0	0	0	0	0	0
4	0	0	75	0	0	0	75	1063	300	0	75	1938	0	0	0	0	0	0	0	0	0	0	0	0	3525
5	0	0	0	0	0	0	0	0	0	0	0	12.5	0	0	0	0	0	0	0	0	0	0	0	0	12.5
10	0	775	0	0	0	0	0	87.5	0	0	0	262.5	0	0	0	0	0	288	0	0	0	0	0	0	1412.5
11	0	712.5	125	113	275	50	0	0	0	775	1150	3038	213	0	0	0	0	0	0	0	0	12.5	0	75	6537.5
12	0	0	0	0	0	0	0	0	0	0	0	0	0	0	0	0	0	62.5	0	0	0	0	0	0	62.5
13	0	0	0	0	0	0	0	0	0	0	0	0	0	0	0	0	0	0	0	0	0	0	0	0	0
15	0	0	0	0	0	0	0	0	0	0	0	0	0	0	0	0	0	0	0	0	0	0	0	0	0
16	0	0	0	0	0	0	0	0	0	700	0	425	0	0	0	0	0	0	0	0	0	0	0	0	1125
17	0	0	0	0	0	0	0	0	0	0	0	0	0	0	0	0	0	0	0	0	0	0	0	0	0
18	5700	1625	375	1275	300	175	375	988	1275	1238	975	9025	563	50	50	50	87.5	100	0	100	2938	1125	213	0	28600
23	0	0	0	0	0	0	0	0	0	0	0	0	0	0	0	0	0	0	0	0	0	0	0	0	0
21	0	0	0	0	0	0	0	0	0	0	0	0	0	0	0	0	0	0	0	0	0	0	0	0	0
20	0	0	0	0	0	0	0	0	0	0	0	0	0	0	0	0	0	0	0	0	0	0	0	0	0
24	1675	1850	100	0	175	75	0	700	0	0	750	0	75	0	37.5	263	0	0	0	0	0	0	0	0	5700
19	0	0	0	0	0	0	0	0	0	0	0	0	0	0	0	0	0	0	0	0	0	0	0	0	0
34	0	387.5	150	0	1913	50	0	175	0	475	525	862.5	0	0	0	0	0	0	0	0	25	0	0	0	4562.5
35	0	1675	0	0	25	0	0	0	0	0	300	75	0	0	0	0	0	0	0	0	0	0	0	0	2075
36	0	0	0	0	0	0	0	0	0	0	0	0	0	0	0	0	0	0	0	0	0	0	0	0	0
33	0	0	0	0	0	0	0	0	0	0	0	0	0	0	0	0	0	0	0	0	0	0	0	0	0
38	0	0	0	0	0	0	0	0	0	0	0	0	0	0	0	0	0	0	0	0	0	0	0	0	0
41	0	562.5	125	25	0	25	0	25	37.5	238	138	1388	0	0	0	0	0	0	0	25	0	0	0	0	2587.5
42	0	0	0	0	0	0	0	0	0	0	0	0	0	0	0	0	0	0	0	0	0	0	0	0	0
43	0	0	0	0	0	0	0	0	0	0	0	0	0	0	0	0	0	0	0	0	0	0	0	0	0
39	0	0	0	0	0	0	0	1025	313	0	0	312.5	0	0	0	0	0	0	0	0	0	12.5	0	388	2050
46	250	0	338	0	75	0	50	37.5	1963	713	850	1813	75	0	0	0	0	0	0	37.5	0	0	0	0	6200
44	0	0	0	0	0	0	0	0	0	0	0	0	0	0	0	0	0	0	0	0	0	0	0	0	0
45	0	0	0	0	0	0	0	0	275	0	0	0	0	0	0	0	0	3688	0	0	0	0	0	0	3962.5
47	0	37.5	0	0	0	0	0	0	0	0	0	125	0	0	0	0	0	125	0	0	0	0	0	0	287.5
合計	7625	7700	1288	1413	3100	375	500	4200	4275	4138	5050	19363	925	50	87.5	313	87.5	4263	0	238	2963	1150	213	463	69775
2020年度	8525	10925	1013	1638	2188	713	525	4788	4450	6450	3988	19000	975	263	525	413	325	3638	538	900	2763	1475	100	300	76413
2019年度	6925	12275	2075	1525	1225	1875	438	5200	5950	9025	3200	15813	2763	1888	163	225	0	6150	62.5	2875	2788	2213	288	275	85213
2018年度	7025	10688	1713	1338	1138	1000	838	3338	3600	7113	2713	18863	5038	1975	650	50	950	5088	25	2688	1113	1225	375	488	79025

診療科別アルブミン使用グラム数-20%-50mL-

(2021年4月1日~2022年3月31日)

20%20mlは20%50mlに含む

NA：無回答

病院名	心臓血管外科	消化器外科	脳神経外科	呼吸器外科	整形外科	産婦人科	皮膚科・形成外科	泌尿器科	その他の外科	血液内科	循環器内科	消化器内科	呼吸器内科	腎臓科	神経内科	膠原病リウマチ科	内分泌代謝科	その他の内科	精神科・心療内科	小児科	腫瘍治療科	救急科	歯科・口腔外科	その他の診療科	合計
1	0	0	0	0	0	0	0	0	0	0	0	0	0	0	0	0	0	0	0	0	0	0	0	0	0
2	0	0	0	0	0	0	0	0	0	0	0	0	0	0	0	0	0	0	0	0	0	0	0	0	0
3	0	0	0	0	0	0	0	0	0	0	0	0	0	0	0	0	0	0	0	0	0	0	0	0	0
4	0	0	0	0	0	0	0	0	0	0	0	0	0	0	0	0	0	0	0	0	0	0	0	0	0
5	0	0	0	0	0	0	0	0	0	0	0	0	0	0	0	0	0	0	0	0	0	0	0	0	0
10	0	0	0	0	0	0	0	0	0	0	0	0	0	0	0	0	0	0	0	0	0	0	0	0	0
11	0	0	0	0	0	0	0	0	0	0	0	0	0	0	0	0	0	0	0	0	0	0	0	0	0
12	0	0	0	0	0	0	0	0	0	0	0	0	0	0	0	0	0	0	0	0	0	0	0	0	0
13	0	0	0	0	0	0	0	0	0	0	0	0	0	0	0	0	0	0	0	0	0	0	0	0	0
15	0	0	0	0	0	0	0	0	50	0	30	340	40	0	0	0	0	0	0	0	0	0	0	0	460
16	0	0	0	0	0	0	0	0	0	0	0	0	0	0	0	0	0	0	0	0	0	0	0	0	0
17	0	450	0	0	0	0	0	0	0	0	0	0	0	0	0	0	0	0	0	0	0	0	0	0	450
18	0	0	0	0	0	0	0	0	0	0	0	0	0	0	0	0	0	0	0	0	0	0	0	0	0
23	0	3070	260	100	384	20	40	50	0	770	200	690	940	500	40	0	10	0	0	60	0	240	0	0	7374
21	0	300	0	0	220	20	0	0	0	880	0	4670	40	1970	0	0	80	0	0	0	0	40	0	30	8250
20	0	5150	0	0	80	130	0	150	210	120	180	6550	60	0	60	0	0	0	0	0	0	0	0	0	12690
24	0	0	0	0	0	0	0	0	0	0	0	0	0	0	0	0	0	0	0	0	0	0	0	0	0
19	0	0	0	0	0	0	0	0	0	0	0	0	0	0	0	0	0	0	0	0	0	0	0	0	0
34	0	0	0	0	0	0	0	0	0	0	0	0	0	0	0	0	0	0	0	0	0	0	0	0	0
35	0	0	0	0	0	0	0	0	0	0	0	0	0	0	0	0	0	0	0	0	0	0	0	0	0
36	30	0	0	0	400	120	0	0	0	0	0	0	360	0	0	0	0	120	0	0	0	0	0	0	1030
33	0	0	0	0	0	0	0	0	0	0	0	0	0	0	2370	0	0	30	0	0	0	0	0	0	2400
38	0	0	0	0	0	0	0	0	0	0	0	0	0	0	0	0	0	0	0	0	0	0	0	0	0
41	0	0	0	0	0	0	0	0	0	0	0	0	0	0	0	0	0	0	0	0	0	0	0	0	0
42	0	0	0	0	0	0	0	0	0	0	0	0	0	0	0	0	0	0	0	0	0	0	0	0	0
43	0	0	0	0	0	0	0	0	0	0	0	0	0	0	0	0	0	0	0	0	0	0	0	0	0
39	0	0	0	0	0	0	0	0	0	0	0	0	0	0	0	0	0	0	0	0	0	0	0	0	0
46	0	0	0	0	0	0	0	0	0	0	0	0	0	0	0	0	0	0	0	0	0	0	0	0	0
44	0	0	0	0	0	20	0	0	950	0	1010	3530	0	0	0	0	80	0	0	0	0	0	0	0	5590
45	0	0	0	0	0	0	0	0	0	0	0	0	0	0	0	0	0	0	0	0	0	0	0	0	0
47	0	0	0	0	0	0	0	0	0	0	0	0	0	0	0	0	0	0	0	0	0	0	0	0	0
合計	30	8970	260	100	1084	310	40	200	1210	1770	1420	15780	1440	2470	2470	0	170	150	0	60	0	280	0	30	38244
2020年度	0	10280	60	130	950	480	0	280	1360	1470	1250	13440	1500	600	260	0	440	850	0	34	180	300	60	0	33924
2019年度	0	11950	230	40	940	500	0	780	2380	1360	790	17260	1690	2190	420	0	310	440	0	70	100	150	0	10	41610
2018年度	80	12330	150	830	520	850	0	0	250	1330	150	13060	1590	2520	820	0	0	80	30	180	200	50	0	50	35070

診療科別アルブミン使用グラム数-5%-250mL-

(2021年4月1日~2022年3月31日)

NA：無回答

病院名	心臓血管 外科	消化器 外科	脳神経 外科	呼吸器 外科	整形 外科	産婦人 科	皮膚科・ 形成 外科	泌尿器 科	その他 の外科	血液 内科	循環器 内科	消化器 内科	呼吸器 内科	腎臓 内科	神経 内科	膠原病 リウマチ 科	内分泌 代謝科	その他 の内科	精神科・ 心療 内科	小児科	腫瘍 治療科	救急科	歯科・ 口腔 外科	その他 の診療科	合計
1	0	0	0	0	0	0	0	0	0	0	0	0	0	0	0	0	0	0	0	0	0	0	0	0	0
2	0	0	0	0	0	0	0	0	0	0	0	0	0	0	0	0	0	0	0	0	0	0	0	0	0
3	0	0	0	0	0	0	0	0	0	0	0	0	0	0	0	0	0	0	0	0	0	0	0	0	0
4	0	0	0	0	0	0	0	0	0	0	0	0	0	0	0	0	0	0	0	0	0	0	0	0	0
5	0	0	0	0	0	0	0	0	0	0	0	0	0	0	0	0	0	0	0	0	0	0	0	0	0
10	0	200	0	0	0	0	0	12.5	0	0	12.5	0	0	0	0	0	0	0	0	0	0	0	0	0	225
11	0	0	0	0	0	0	0	0	0	0	0	0	0	0	0	0	0	0	0	0	0	0	0	0	0
12	0	0	0	0	0	0	0	0	0	0	0	0	0	0	0	0	0	0	0	0	0	0	0	0	0
13	0	0	0	0	0	0	0	0	0	0	0	0	0	0	0	0	0	0	0	0	0	0	0	0	0
15	0	0	0	0	0	0	0	0	0	0	0	12.5	0	0	0	0	0	87.5	0	0	0	0	0	0	100
16	0	0	0	0	0	0	0	0	0	0	0	0	0	0	0	0	0	0	0	0	0	0	0	0	0
17	0	50	0	0	0	0	0	0	0	0	0	0	0	0	0	0	0	0	0	0	0	0	0	0	50
18	8150	725	175	2525	200	125	87.5	175	113	125	963	12.5	0	0	388	0	0	0	713	12.5	2075	75	0	16638	
23	0	375	0	0	200	188	62.5	25	37.5	400	0	0	1100	12.5	0	0	0	0	37.5	0	238	0	0	2675	
21	0	1425	0	0	75	0	0	75	0	25	0	62.5	0	0	0	0	0	0	0	0	12.5	0	1125	2800	
20	12.5	3638	0	0	0	12.5	0	0	0	0	338	112.5	0	0	2888	0	0	0	0	0	0	0	0	7000	
24	388	512.5	0	0	62.5	0	0	0	0	0	0	0	0	0	0	0	0	0	0	0	0	0	0	962.5	
19	0	0	37.5	0	0	0	0	0	0	0	0	0	0	0	0	0	0	0	0	0	0	0	0	37.5	
34	0	25	12.5	0	37.5	0	0	125	0	37.5	288	75	0	0	0	0	0	0	0	0	100	0	0	700	
35	0	337.5	0	0	87.5	0	0	0	0	0	0	0	0	0	0	0	0	0	0	0	0	0	0	425	
36	0	0	0	0	0	0	0	0	0	0	0	0	0	0	0	0	0	0	0	0	0	0	0	0	
33	0	0	0	0	0	0	0	0	0	0	0	0	0	0	0	0	0	0	0	0	0	0	0	0	
38	0	0	0	0	0	0	0	0	0	0	0	0	0	0	0	0	0	0	0	0	0	0	0	0	
41	0	1000	12.5	25	25	0	0	25	275	0	0	0	0	0	0	0	0	0	0	0	0	0	0	1362.5	
42	0	0	0	0	0	0	0	0	0	0	0	0	0	0	0	0	0	0	0	0	0	0	0	0	
43	0	0	0	0	0	0	0	0	0	0	0	0	0	0	0	0	0	0	0	0	0	0	0	0	
39	0	75	0	0	25	0	0	0	163	0	0	0	0	0	0	0	0	0	0	0	0	0	0	262.5	
46	200	0	225	0	0	0	0	0	1950	62.5	50	12.5	37.5	0	0	0	0	0	0	0	62.5	0	0	2600	
44	0	0	0	0	12.5	37.5	0	0	488	0	0	0	0	0	0	0	0	0	0	0	0	0	0	537.5	
45	0	0	0	0	0	0	0	0	0	0	0	0	0	0	0	0	0	0	0	0	0	0	0	0	
47	0	0	0	0	0	0	0	0	0	0	0	0	0	0	0	0	0	0	0	0	0	0	0	0	
合計	8750	8363	463	2550	725	363	150	438	3025	650	1650	287.5	37.5	1100	2900	388	0	87.5	0	750	113	2388	75	1125	36375
2020年度	9538	8263	463	2625	1275	163	750	1050	4363	488	1038	862.5	238	550	3375	0	0	213	0	975	75	1538	300	638	38775
2019年度	8438	8938	800	2575	738	1175	888	1063	4975	363	1275	1563	75	1213	3525	25	0	800	0	200	163	1300	1125	1813	43025
2018年度	8600	10663	250	1500	1113	725	638	950	5075	1400	563	862.5	100	688	3188	50	0	25	0	1113	25	1050	175	2813	41563



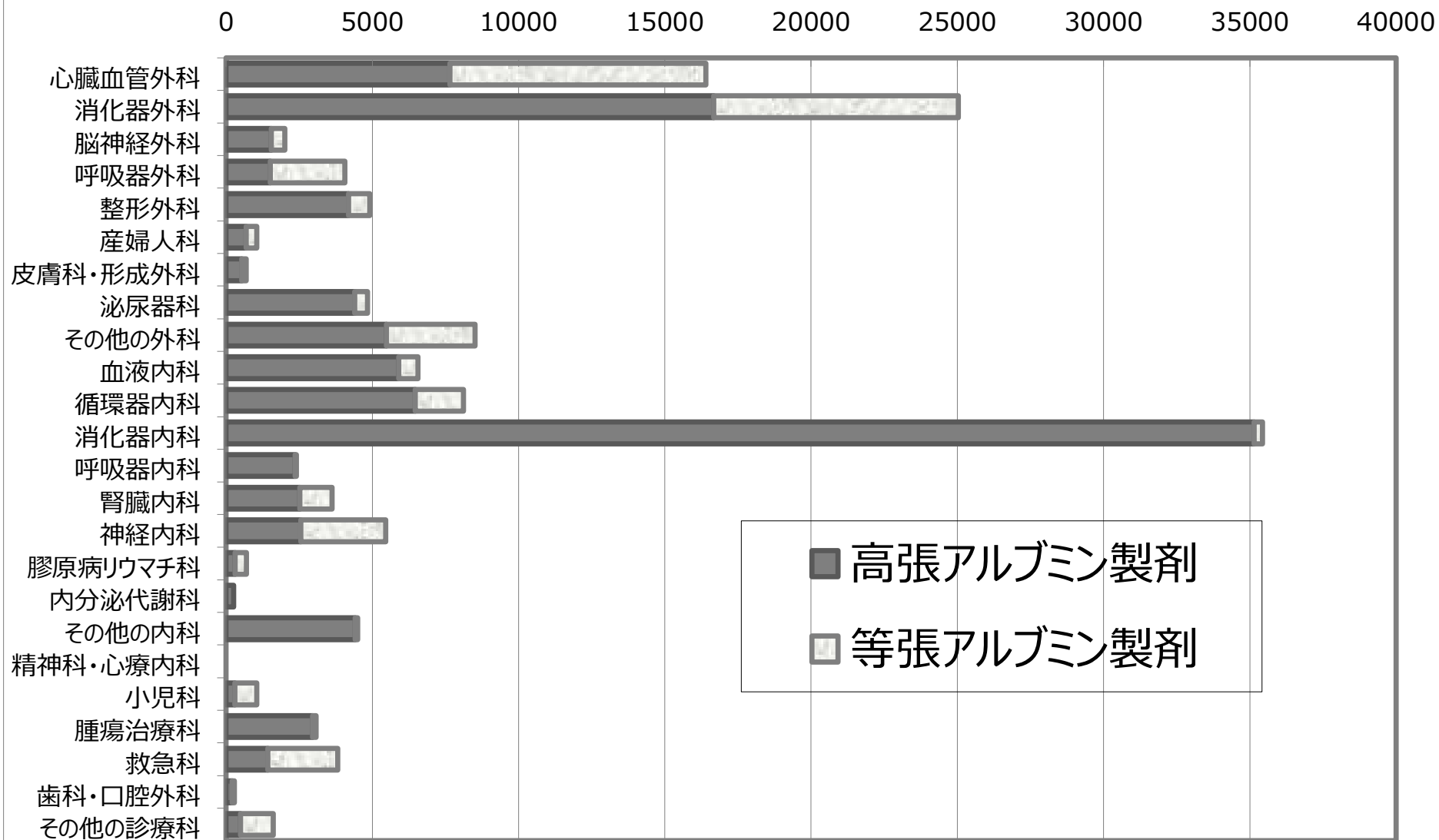
診療科別アルブミン使用グラム数-5%-100mL- (2021年4月1日~2022年3月31日)

NA: 無回答

病院名	心臓血管外科	消化器外科	脳神経外科	呼吸器外科	整形外科	産婦人科	皮膚科・形成外科	泌尿器科	その他の外科	血液内科	循環器内科	消化器内科	呼吸器内科	腎臓科	神経内科	膠原病リウマチ科	内分泌代謝科	その他の内科	精神科・心療内科	小児科	腫瘍治療科	救急科	歯科・口腔外科	その他の診療科	合計
1	0	0	0	0	0	0	0	0	0	0	0	0	0	0	0	0	0	0	0	0	0	0	0	0	0
2	0	20	0	0	0	5	0	10	0	0	5	35	0	0	0	0	0	0	0	0	0	0	5	300	380
3	0	0	0	0	0	0	0	0	0	0	0	0	0	0	0	0	0	0	0	0	0	0	0	0	0
4	0	0	0	0	0	0	0	0	0	0	0	0	0	0	0	0	0	0	0	0	0	0	0	0	0
5	0	0	0	0	0	0	0	0	0	0	0	0	0	0	0	0	0	0	0	0	0	0	0	0	0
10	0	0	0	0	0	0	0	0	0	0	0	0	0	0	0	0	0	0	0	0	0	0	0	0	0
11	0	0	0	0	0	0	0	0	0	0	0	0	0	0	0	0	0	0	0	0	0	0	0	0	0
12	0	0	0	0	0	0	0	0	0	0	0	0	0	0	0	0	0	0	0	0	0	0	0	0	0
13	0	0	0	0	0	0	0	0	0	0	0	0	0	0	0	0	0	0	0	0	0	0	0	0	0
15	0	0	0	0	0	0	0	0	0	0	0	0	0	0	0	0	0	0	0	0	0	0	0	0	0
16	0	0	0	0	0	0	0	0	0	0	0	0	0	0	0	0	0	0	0	0	0	0	0	0	0
17	0	0	0	0	0	0	0	0	0	0	0	0	0	0	0	0	0	0	0	0	0	0	0	0	0
18	0	0	0	0	0	0	0	0	0	0	0	0	0	0	0	0	0	0	0	0	0	0	0	0	0
23	0	0	0	0	0	0	0	0	0	0	0	0	0	0	0	0	0	0	0	0	0	0	0	0	0
21	0	0	0	0	0	0	0	0	0	0	0	0	0	0	0	0	0	0	0	0	0	0	0	0	0
20	0	0	0	0	0	0	0	0	0	0	0	0	0	0	0	0	0	0	0	0	0	0	0	0	0
24	0	0	0	0	0	0	0	0	0	0	0	0	0	0	0	0	0	0	0	0	0	0	0	0	0
19	0	0	0	0	0	0	0	0	0	0	0	0	0	0	0	0	0	0	0	0	0	0	0	0	0
34	0	0	0	0	0	0	0	0	0	0	0	0	0	0	0	0	0	0	0	0	0	0	0	0	0
35	0	0	0	0	0	0	0	0	0	0	0	0	0	0	0	0	0	0	0	0	0	0	0	0	0
36	0	0	0	0	0	0	0	0	0	0	0	0	0	0	0	0	0	0	0	0	0	0	0	0	0
33	0	0	0	0	0	0	0	0	0	0	0	0	0	0	0	0	0	0	0	0	0	0	0	0	0
38	0	0	0	0	0	0	0	0	0	0	0	0	0	0	0	0	0	0	0	0	0	0	0	0	0
41	0	0	0	0	0	0	0	0	0	0	0	0	0	0	0	0	0	0	0	0	0	0	0	0	0
42	0	0	0	0	0	0	0	0	0	0	0	0	0	0	0	0	0	0	0	0	0	0	0	0	0
43	0	0	0	0	0	0	0	0	0	0	0	0	0	0	0	0	0	0	0	0	0	0	0	0	0
39	0	0	0	0	0	0	0	0	0	0	0	0	0	0	0	0	0	0	0	0	0	0	0	0	0
46	0	0	0	0	0	0	0	0	0	0	0	0	0	0	0	0	0	0	0	0	0	0	0	0	0
44	0	0	0	0	0	0	0	0	0	0	0	0	0	0	0	0	0	0	0	0	0	0	0	0	0
45	0	0	0	0	0	0	0	0	0	0	0	0	0	0	0	0	0	0	0	0	0	0	0	0	0
47	0	0	0	0	0	0	0	0	0	0	0	0	0	0	0	0	0	0	0	0	0	0	0	0	0
合計	0	20	0	0	0	5	0	10	0	0	5	35	0	0	0	0	0	0	0	0	0	0	5	300	380
2020年度	0	0	0	0	0	0	0	0	0	0	0	0	0	0	0	0	0	0	0	0	0	0	0	0	0
2019年度	0	0	0	0	0	0	0	0	0	0	0	0	0	0	0	0	0	0	0	0	0	0	0	0	0
2018年度	0	15	0	0	0	0	0	0	0	0	0	0	0	0	0	0	0	10	0	0	0	0	0	0	25

# 診療科別総アルブミングラム数

2021年4月～2022年3月



# 人免疫グロブリン製剤使用状況

(2021年4月1日～2022年3月31日)

病院名	グロブリン製剤1					グロブリン製剤2					グロブリン製剤3					グロブリン製剤4					グロブリン製剤5					グロブリン製剤6					グラム数 合計
	濃度	用量	使用 本数	グラム 数	廃棄 本数	濃度	用量	使用 本数	グラム 数	廃棄 本数	濃度	用量	使用 本数	グラム 数	廃棄 本数	濃度	用量	使用 本数	グラム 数	廃棄 本数	濃度	用量	使用 本数	グラム 数	廃棄 本数	濃度	用量	使用 本数	グラム 数	廃棄 本数	
1	5%	100	1	5	0	0%	0	0	0	0	0%	0	0	0	0	0%	0	0	0	0	0%	0	0	0	0	0%	0	0	0	0	5
2	10%	25	7	17.5	0	10%	50	102	510	0	20%	20	74	296	0	0%	0	0	0	0	0%	0	0	0	0	0%	0	0	0	0	823.5
3	0%	0	0	0	0	0%	0	0	0	0	0%	0	0	0	0	0%	0	0	0	0	0%	0	0	0	0	0%	0	0	0	0	0
4	5%	50	81	203	0	5%	100	3	15	0	0%	0	0	0	0	0%	0	0	0	0	0%	0	0	0	0	0%	0	0	0	0	217.5
5	0%	0	0	0	0	0%	0	0	0	0	0%	0	0	0	0	0%	0	0	0	0	0%	0	0	0	0	0%	0	0	0	0	0
10	5%	50	104	260	1	5%	100	9	45	0	10%	25	18	45	0	10%	50	27	135	0	0%	0	0	0	0	0%	0	0	0	0	485
11	20%	5	590	590	0	10%	5	1	0.5	0	10%	25	6	15	0	10%	50	107	535	0	0%	0	0	0	0	0%	0	0	0	0	1140.5
12	5%	50	5	12.5	0	0%	0	0	0	0	0%	0	0	0	0	0%	0	0	0	0	0%	0	0	0	0	0%	0	0	0	0	12.5
13	10%	50	56	280	0	0%	0	0	0	0	0%	0	0	0	0	0%	0	0	0	0	0%	0	0	0	0	0%	0	0	0	0	280
15	5%	50	0	0	5	0%	0	0	0	0	0%	0	0	0	0	0%	0	0	0	0	0%	0	0	0	0	0%	0	0	0	0	0
16	5%	50	10	25	0	20%	10	10	20	0	0%	0	0	0	0	0%	0	0	0	0	0%	0	0	0	0	0%	0	0	0	0	45
17	0%	0	0	0	0	0%	0	0	0	0	0%	0	0	0	0	0%	0	0	0	0	0%	0	0	0	0	0%	0	0	0	0	0
18	5%	50	1558	3895	0	10%	50	742	3710	0	10%	100	1	10	0	10%	200	9	180	0	20%	5	51	51	0	20%	20	910	3640	0	11486
23	5%	10	4	2	0	5%	50	7	17.5	0	5%	100	808	4040	0	0%	0	0	0	0	0%	0	0	0	0	0%	0	0	0	0	4059.5
21	5%	20	6	6	0	5%	50	243	607.5	0	5%	100	25	125	0	10%	50	202	1010	0	0%	0	0	0	0	0%	0	0	0	0	1748.5
20	5%	50	4	10	0	5%	100	61	305	0	10%	25	51	128	0	10%	50	180	900	0	10%	200	77	1540	0	20%	20	60	240	0	3122.5
24	5%	10	3	1.5	0	5%	50	87	217.5	0	10%	25	29	72.5	0	0%	0	0	0	0	0%	0	0	0	0	0%	0	0	0	0	291.5
19	5%	50	44	110	0	10%	25	16	40	0	0%	0	0	0	0	0%	0	0	0	0	0%	0	0	0	0	0%	0	0	0	0	150
34	5%	20	1	1	0	5%	50	4	10	0	5%	100	87	435	0	20%	10	11	22	0	20%	20	73	292	0	0%	0	0	0	0	760
35	5%	50	10	25	0	0%	0	0	0	0	0%	0	0	0	0	0%	0	0	0	0	0%	0	0	0	0	0%	0	0	0	0	25
36	5%	50	11	27.5	0	5%	100	14	70	0	0%	0	0	0	0	0%	0	0	0	0	0%	0	0	0	0	0%	0	0	0	0	97.5
33	5%	100	107	535	0	10%	50	3	15	0	10%	100	12	120	0	0%	0	0	0	0	0%	0	0	0	0	0%	0	0	0	0	670
38	5%	100	40	200	0	0%	0	0	0	0	0%	0	0	0	0	0%	0	0	0	0	0%	0	0	0	0	0%	0	0	0	0	200
41	5%	50	16	40	0	5%	100	147	735	0	0%	0	0	0	0	0%	0	0	0	0	0%	0	0	0	0	0%	0	0	0	0	775
42	0%	0	0	0	0	0%	0	0	0	0	0%	0	0	0	0	0%	0	0	0	0	0%	0	0	0	0	0%	0	0	0	0	0
43	0%	0	0	0	0	0%	0	0	0	0	0%	0	0	0	0	0%	0	0	0	0	0%	0	0	0	0	0%	0	0	0	0	0
39	5%	50	110	275	0	0%	0	0	0	0	0%	0	0	0	0	0%	0	0	0	0	0%	0	0	0	0	0%	0	0	0	0	275
46	5%	10	20	10	0	5%	50	412	1030	0	5%	100	44	218	0	10%	50	214	1070	0	20%	20	63	252	0	0%	0	0	0	0	2579.5
44	10%	50	19	95	0	10%	100	14	140	0	0%	0	0	0	0	0%	0	0	0	0	0%	0	0	0	0	0%	0	0	0	0	235
45	5%	100	3	15	0	10%	100	2	20	0	0%	0	0	0	0	0%	0	0	0	0	0%	0	0	0	0	0%	0	0	0	0	35
47	5%	100	1	5	0	10%	50	20	100	0	10%	100	20	200	0	10%	200	20	400	0	0%	0	0	0	0	0%	0	0	0	0	705
合計																															30224
2020年度																															27200
2019年度																															31514
2018年度																															25440



診療科別免疫グロブリン使用本数-5%-200mL-

(2021年4月1日~2022年3月31日)

NA: 無回答

病院名	心臓血管外科	消化器外科	脳神経外科	呼吸器外科	整形外科	産婦人科	皮膚科・形成外科	泌尿器科	その他の外科	血液内科	循環器内科	消化器内科	呼吸器内科	腎臓内科	神経科	膠原病リウマチ科	内分泌代謝科	その他の内科	精神科・心療内科	小児科	腫瘍治療科	救急科	歯科・口腔外科	その他の診療科	合計
1	0	0	0	0	0	0	0	0	0	0	0	0	0	0	0	0	0	0	0	0	0	0	0	0	0
2	0	0	0	0	0	0	0	0	0	0	0	0	0	0	0	0	0	0	0	0	0	0	0	0	0
3	0	0	0	0	0	0	0	0	0	0	0	0	0	0	0	0	0	0	0	0	0	0	0	0	0
4	0	0	0	0	0	0	0	0	0	0	0	0	0	0	0	0	0	0	0	0	0	0	0	0	0
5	0	0	0	0	0	0	0	0	0	0	0	0	0	0	0	0	0	0	0	0	0	0	0	0	0
10	0	0	0	0	0	0	0	0	0	0	0	0	0	0	0	0	0	0	0	0	0	0	0	0	0
11	0	0	0	0	0	0	0	0	0	0	0	0	0	0	0	0	0	0	0	0	0	0	0	0	0
12	0	0	0	0	0	0	0	0	0	0	0	0	0	0	0	0	0	0	0	0	0	0	0	0	0
13	0	0	0	0	0	0	0	0	0	0	0	0	0	0	0	0	0	0	0	0	0	0	0	0	0
15	0	0	0	0	0	0	0	0	0	0	0	0	0	0	0	0	0	0	0	0	0	0	0	0	0
16	0	0	0	0	0	0	0	0	0	0	0	0	0	0	0	0	0	0	0	0	0	0	0	0	0
17	0	0	0	0	0	0	0	0	0	0	0	0	0	0	0	0	0	0	0	0	0	0	0	0	0
18	0	0	0	0	0	0	0	0	0	0	0	0	0	0	0	0	0	0	0	0	0	0	0	0	0
23	0	0	0	0	0	0	0	0	0	0	0	0	0	0	0	0	0	0	0	0	0	0	0	0	0
21	0	0	0	0	0	0	0	0	0	0	0	0	0	0	0	0	0	0	0	0	0	0	0	0	0
20	0	0	0	0	0	0	0	0	0	0	0	0	0	0	0	0	0	0	0	0	0	0	0	0	0
24	0	0	0	0	0	0	0	0	0	0	0	0	0	0	0	0	0	0	0	0	0	0	0	0	0
19	0	0	0	0	0	0	0	0	0	0	0	0	0	0	0	0	0	0	0	0	0	0	0	0	0
34	0	0	0	0	0	0	0	0	0	0	0	0	0	0	0	0	0	0	0	0	0	0	0	0	0
35	0	0	0	0	0	0	0	0	0	0	0	0	0	0	0	0	0	0	0	0	0	0	0	0	0
36	0	0	0	0	0	0	0	0	0	0	0	0	0	10	0	0	0	0	4	0	0	0	0	0	14
33	0	0	0	0	0	0	0	0	0	0	0	0	0	0	0	0	0	0	0	0	0	0	0	0	0
38	0	0	0	0	0	0	0	0	0	0	0	0	0	0	0	0	0	0	0	0	0	0	0	0	0
41	0	0	0	0	0	0	0	0	0	0	0	0	0	0	0	0	0	0	0	0	0	0	0	0	0
42	0	0	0	0	0	0	0	0	0	0	0	0	0	0	0	0	0	0	0	0	0	0	0	0	0
43	0	0	0	0	0	0	0	0	0	0	0	0	0	0	0	0	0	0	0	0	0	0	0	0	0
39	0	0	0	0	0	0	0	0	0	0	0	0	0	0	0	0	0	0	0	0	0	0	0	0	0
46	0	0	0	0	0	0	0	0	0	0	0	0	0	0	0	0	0	0	0	0	0	0	0	0	0
44	0	0	0	0	0	0	0	0	0	0	0	0	0	0	0	0	0	0	0	0	0	0	0	0	0
45	0	0	0	0	0	0	0	0	0	0	0	0	0	0	0	0	0	0	0	0	0	0	0	0	0
47	0	0	0	0	0	0	0	0	0	0	0	0	0	0	0	0	0	0	0	0	0	0	0	0	0
合計	0	0	0	0	0	0	0	0	0	0	0	0	0	10	0	0	0	0	4	0	0	0	0	0	14
2020年度	0	0	0	0	0	0	0	0	0	0	0	0	0	0	0	0	0	5	0	0	0	0	0	0	5
2019年度	0	0	0	0	0	0	0	15	1	0	24	0	0	0	0	0	0	0	0	0	1	0	0	0	41
2018年度	0	0	0	0	0	0	0	0	0	0	0	0	0	14	0	0	0	0	7	0	0	0	0	0	21

診療科別免疫グロブリン使用本数-5%-100mL-

(2021年4月1日~2022年3月31日)

NA：無回答

病院名	心臓血管外科	消化器科	外科	脳神経外科	呼吸器外科	整形外科	産婦人科	皮膚科・形成外科	泌尿器科	その他の外科	血液内科	循環器内科	消化器内科	呼吸器内科	腎臓内科	神経内科	膠原病リウマチ科	内分泌代謝科	その他の内科	精神科・心療内科	小児科	腫瘍治療科	救急科	歯科・口腔外科	その他の診療科	合計
1	0	0	0	0	0	1	0	0	0	0	0	0	0	0	0	0	0	0	0	0	0	0	0	0	0	1
2	0	0	0	0	0	0	0	0	0	0	0	0	0	0	0	0	0	0	0	0	0	0	0	0	0	0
3	0	0	0	0	0	0	0	0	0	0	0	0	0	0	0	0	0	0	0	0	0	0	0	0	0	0
4	0	0	22	0	0	0	0	0	11	0	0	0	12	0	0	0	0	0	0	0	0	0	0	0	0	45
5	0	0	0	0	0	0	0	0	0	0	0	0	0	0	0	0	0	0	0	0	0	0	0	0	0	0
10	0	0	0	0	0	0	0	0	0	0	9	0	0	0	0	0	0	0	0	0	0	0	0	0	0	9
11	0	0	0	0	0	0	0	0	0	0	0	0	0	0	0	0	0	0	0	0	0	0	0	0	0	0
12	0	0	0	0	0	0	0	0	0	0	0	0	0	0	0	0	0	0	0	0	0	0	0	0	0	0
13	0	0	0	0	0	0	0	0	0	0	0	0	0	0	0	0	0	0	0	0	0	0	0	0	0	0
15	0	0	0	0	0	0	0	0	0	0	0	0	0	0	0	0	0	0	0	0	0	0	0	0	0	0
16	0	0	0	0	0	0	0	0	0	0	0	0	0	0	0	0	0	0	0	0	0	0	0	0	0	0
17	0	0	0	0	0	0	0	0	0	0	0	0	0	0	0	0	0	0	0	0	0	0	0	0	0	0
18	0	0	0	0	0	0	0	0	0	0	0	0	0	0	0	0	0	0	0	0	0	0	0	0	0	0
23	0	3	0	0	0	0	0	32	0	1	309	0	0	3	0	390	0	0	0	0	67	0	3	0	0	808
21	0	15	0	0	0	0	0	0	0	0	0	0	0	0	0	0	0	0	0	0	10	0	0	0	0	25
20	0	2	0	0	0	0	0	0	0	0	0	0	0	0	0	24	0	0	0	0	35	0	0	0	0	61
24	0	0	0	0	0	0	0	0	0	0	0	0	0	0	0	0	0	0	0	0	0	0	0	0	0	0
19	0	0	0	0	0	0	0	0	0	0	0	0	0	0	0	0	0	0	0	0	0	0	0	0	0	0
34	2	0	0	0	0	0	0	0	3	21	0	0	0	0	0	0	0	0	50	0	11	0	0	0	0	87
35	0	0	0	0	0	0	0	0	0	0	0	0	0	0	0	0	0	0	0	0	0	0	0	0	0	0
36	0	0	0	0	0	0	0	0	0	0	0	0	0	6	0	0	0	0	5	0	0	0	0	0	0	11
33	0	0	0	0	0	0	0	0	0	0	0	0	0	0	0	107	0	0	0	0	0	0	0	0	0	107
38	0	0	0	0	0	0	0	0	0	0	0	0	0	0	0	40	0	0	0	0	0	0	0	0	0	40
41	0	3	2	3	0	0	0	24	0	0	78	1	0	0	0	0	0	0	0	0	34	0	0	0	0	145
42	0	0	0	0	0	0	0	0	0	0	0	0	0	0	0	0	0	0	0	0	0	0	0	0	0	0
43	0	0	0	0	0	0	0	0	0	0	0	0	0	0	0	0	0	0	0	0	0	0	0	0	0	0
39	0	0	0	0	0	0	0	0	0	0	0	0	0	0	0	0	0	0	0	0	0	0	0	0	0	0
46	0	0	0	0	0	0	0	0	0	0	43.5	0	0	0	0	0	0	0	0	0	0	0	0	0	0	43.5
44	0	0	0	0	0	0	0	0	0	0	0	0	0	0	0	0	0	0	0	0	0	0	0	0	0	0
45	0	0	0	0	0	0	0	0	0	3	0	0	0	0	0	0	0	0	0	0	0	0	0	0	0	3
47	0	0	0	0	0	0	0	0	0	0	0	0	1	0	0	0	0	0	0	0	0	0	0	0	0	1
合計	2	23	24	3	1	0	56	14	25	440	1	13	9	0	561	0	0	55	0	157	0	3	0	0	0	1387
2020年度	6	36	8	0	3	7	84	6	36	238	5	35	3	0	666	0	3	56	0	201	0	0	0	0	0	1393
2019年度	12	97	2	0	26	8	101	26	42	395	8	55	0	1	297	0	2	68	0	286	3	7	0	0	0	1436
2018年度	9	52	4	0	29	0	60	46	17	359	6	109	0	18	592	0	0	34	0	334	0	0	0	0	5	1674

診療科別免疫グロブリン使用本数-5%-50mL-

(2021年4月1日~2022年3月31日)

NA：無回答

病院名	心臓血管外科	消化器外科	脳神経外科	呼吸器外科	整形外科	産婦人科	皮膚科・形成外科	泌尿器科	その他の外科	血液内科	循環器内科	消化器内科	呼吸器内科	腎臓内科	神経科	膠原病リウマチ科	内分泌代謝科	その他の内科	精神科・心療内科	小児科	腫瘍治療科	救急科	歯科・口腔外科	その他の診療科	合計
1	0	0	0	0	0	0	0	0	0	0	0	0	0	0	0	0	0	0	0	0	0	0	0	0	0
2	0	0	0	0	0	0	0	0	0	0	0	0	0	0	0	0	0	0	0	0	0	0	0	0	0
3	0	0	0	0	0	0	0	0	0	0	0	0	0	0	0	0	0	0	0	0	0	0	0	0	0
4	0	0	0	0	0	0	0	0	0	0	6	16	0	0	0	0	0	0	0	0	2	0	0	0	24
5	0	0	0	0	0	0	0	0	0	0	0	0	0	0	0	0	0	0	0	0	0	0	0	0	0
10	0	35	0	0	0	0	0	15	0	38	0	0	0	4	0	0	0	0	0	12	0	0	0	0	104
11	0	0	0	0	0	0	0	0	0	0	0	0	0	0	0	0	0	0	0	0	0	0	0	0	0
12	0	0	0	0	0	0	0	0	0	0	0	0	0	0	0	0	0	5	0	0	0	0	0	0	5
13	0	0	0	0	0	0	0	0	0	0	0	0	0	0	0	0	0	0	0	0	0	0	0	0	0
15	0	0	0	0	0	0	0	0	0	0	0	0	0	0	0	0	0	0	0	0	0	0	0	0	0
16	0	0	0	0	0	0	0	0	0	10	0	0	0	0	0	0	0	0	0	0	0	0	0	0	10
17	0	0	0	0	0	0	0	0	0	0	0	0	0	0	0	0	0	0	0	0	0	0	0	0	0
18	42	29	9	56	18	0	610	0	0	124	0	13	0	2	573	40	0	0	0	37	0	0	0	0	1553
23	0	0	0	0	0	0	0	0	0	0	0	0	0	0	5	0	0	0	0	2	0	0	0	0	7
21	0	0	0	0	0	0	0	0	0	186	0	0	0	0	0	0	0	0	0	57	0	0	0	0	243
20	0	1	0	0	0	0	0	0	0	0	0	0	0	25	0	0	0	0	0	3	0	0	0	0	29
24	2	4	0	0	0	0	0	0	0	0	0	0	35	0	0	0	0	28	0	18	0	0	0	0	87
19	0	0	48	0	0	0	0	0	0	0	0	0	0	0	0	0	0	0	0	0	0	0	0	0	48
34	0	0	0	0	0	0	0	0	0	0	0	0	0	0	0	0	0	4	0	0	0	0	0	0	4
35	0	4	0	0	0	0	0	0	6	0	0	0	0	0	0	0	0	0	0	0	0	0	0	0	10
36	0	0	0	0	0	0	0	0	0	0	0	0	0	0	0	0	0	0	0	0	0	0	0	0	0
33	0	0	0	0	0	0	0	0	0	0	0	0	0	0	0	0	0	0	0	0	0	0	0	0	0
38	0	0	0	0	0	0	0	0	0	0	0	0	0	0	0	0	0	0	0	0	0	0	0	0	0
41	0	0	1	0	0	0	5	0	0	0	0	0	0	0	0	0	0	0	0	10	0	0	0	0	16
42	0	0	0	0	0	0	0	0	0	0	0	0	0	0	0	0	0	0	0	0	0	0	0	0	0
43	0	0	0	0	0	0	0	0	0	0	0	0	0	0	0	0	0	0	0	0	0	0	0	0	0
39	0	0	0	0	0	0	0	106	4	0	0	0	0	0	0	0	0	0	0	0	0	0	0	0	110
46	18	40	0	3	3	0	0	0	5	193	0	0	5	0	0	0	0	0	0	148	0	0	0	0	415
44	0	0	0	0	0	0	0	0	0	0	0	0	0	0	0	0	0	0	0	0	0	0	0	0	0
45	0	0	0	0	0	0	0	0	0	0	0	0	0	0	0	0	0	0	0	0	0	0	0	0	0
47	0	0	0	0	0	0	0	0	0	0	0	0	0	0	0	0	0	0	0	0	0	0	0	0	0
合計	62	113	58	59	21	0	615	121	15	551	6	29	40	31	578	40	0	37	0	289	0	0	0	0	2665
2020年度	32	188	83	91	4	2	719	110	54	190	69	97	1	73	552	0	0	55	0	122	0	6	0	0	2448
2019年度	60	306	135	77	47	76	924	93	171	1033	78	196	44	64	964	75	0	24	0	332	0	20	0	0	4719
2018年度	68	205	157	58	7	50	310	44	112	842	38	196	51	15	1017	71	0	10	0	262	2	0	0	3	3518

診療科別人免疫グロブリン使用本数-5%-20mL-

(2021年4月1日~2022年3月31日)

NA: 無回答

病院名	心臓血管外科	消化器科	外科	脳神経外科	呼吸器外科	整形外科	産婦人科	皮膚科・形成外科	泌尿器科	その他の外科	血液内科	循環器内科	消化器内科	呼吸器内科	腎臓内科	神経内科	膠原病リウマチ科	内分泌代謝科	その他の内科	精神科・心療内科	小児科	腫瘍治療科	救急科	歯科・口腔外科	その他の診療科	合計
1	0	0	0	0	0	0	0	0	0	0	0	0	0	0	0	0	0	0	0	0	0	0	0	0	0	0
2	0	0	0	0	0	0	0	0	0	0	0	0	0	0	0	0	0	0	0	0	0	0	0	0	0	0
3	0	0	0	0	0	0	0	0	0	0	0	0	0	0	0	0	0	0	0	0	0	0	0	0	0	0
4	0	0	0	0	0	0	0	0	0	0	0	0	0	0	0	0	0	0	0	0	0	0	0	0	0	0
5	0	0	0	0	0	0	0	0	0	0	0	0	0	0	0	0	0	0	0	0	0	0	0	0	0	0
10	0	0	0	0	0	0	0	0	0	0	0	0	0	0	0	0	0	0	0	0	0	0	0	0	0	0
11	0	0	0	0	0	0	0	0	0	0	0	0	0	0	0	0	0	0	0	0	0	0	0	0	0	0
12	0	0	0	0	0	0	0	0	0	0	0	0	0	0	0	0	0	0	0	0	0	0	0	0	0	0
13	0	0	0	0	0	0	0	0	0	0	0	0	0	0	0	0	0	0	0	0	0	0	0	0	0	0
15	0	0	0	0	0	0	0	0	0	0	0	0	0	0	0	0	0	0	0	0	0	0	0	0	0	0
16	0	0	0	0	0	0	0	0	0	0	0	0	0	0	0	0	0	0	0	0	0	0	0	0	0	0
17	0	0	0	0	0	0	0	0	0	0	0	0	0	0	0	0	0	0	0	0	0	0	0	0	0	0
18	0	0	0	0	0	0	0	0	0	0	0	0	0	0	0	0	0	0	0	0	0	0	0	0	0	0
23	0	0	0	0	0	0	0	0	0	0	0	0	0	0	0	0	0	0	0	0	0	0	0	0	0	0
21	0	0	0	0	0	0	0	0	0	0	0	0	0	0	0	0	0	0	0	0	6	0	0	0	0	0
20	0	0	0	0	0	0	0	0	0	0	0	0	0	0	0	0	0	0	0	0	0	0	0	0	0	0
24	0	0	0	0	0	0	0	0	0	0	0	0	0	0	0	0	0	0	0	0	0	0	0	0	0	0
19	0	0	0	0	0	0	0	0	0	0	0	0	0	0	0	0	0	0	0	0	0	0	0	0	0	0
34	0	0	0	0	0	0	0	0	0	0	0	0	0	0	0	0	0	0	0	0	1	0	0	0	0	0
35	0	0	0	0	0	0	0	0	0	0	0	0	0	0	0	0	0	0	0	0	0	0	0	0	0	0
36	0	0	0	0	0	0	0	0	0	0	0	0	0	0	0	0	0	0	0	0	0	0	0	0	0	0
33	0	0	0	0	0	0	0	0	0	0	0	0	0	0	0	0	0	0	0	0	0	0	0	0	0	0
38	0	0	0	0	0	0	0	0	0	0	0	0	0	0	0	0	0	0	0	0	0	0	0	0	0	0
41	0	0	0	0	0	0	0	0	0	0	0	0	0	0	0	0	0	0	0	0	0	0	0	0	0	0
42	0	0	0	0	0	0	0	0	0	0	0	0	0	0	0	0	0	0	0	0	0	0	0	0	0	0
43	0	0	0	0	0	0	0	0	0	0	0	0	0	0	0	0	0	0	0	0	0	0	0	0	0	0
39	0	0	0	0	0	0	0	0	0	0	0	0	0	0	0	0	0	0	0	0	0	0	0	0	0	0
46	0	0	0	0	0	0	0	0	0	0	0	0	0	0	0	0	0	0	0	0	0	0	0	0	0	0
44	0	0	0	0	0	0	0	0	0	0	0	0	0	0	0	0	0	0	0	0	0	0	0	0	0	0
45	0	0	0	0	0	0	0	0	0	0	0	0	0	0	0	0	0	0	0	0	0	0	0	0	0	0
47	0	0	0	0	0	0	0	0	0	0	0	0	0	0	0	0	0	0	0	0	0	0	0	0	0	0
合計	0	0	0	0	0	0	0	0	0	0	0	0	0	0	0	0	0	0	0	0	7	0	0	0	0	7
2020年度	3	0	0	0	0	0	0	0	0	0	5	0	0	0	0	0	0	0	0	0	0	0	0	0	0	8
2019年度	0	0	0	0	0	0	0	0	0	0	0	0	0	0	0	0	0	0	18	0	7	0	0	0	0	25
2018年度	0	0	0	0	0	0	0	0	0	0	0	0	0	0	0	0	0	0	0	0	15	0	0	0	0	15



診療科別人免疫グロブリン使用本数-5%-10mL-

(2021年4月1日~2022年3月31日)

NA : 無回答

病院名	心臓血管外科	消化器外科	脳神経外科	呼吸器外科	整形外科	産婦人科	皮膚科・形成外科	泌尿器科	その他の外科	血液内科	循環器内科	消化器内科	呼吸器内科	腎臓内科	神経科	膠原病・リウマチ科	内分泌代謝科	その他の内科	精神科・心療内科	小児科	腫瘍治療科	救急科	歯科・口腔外科	その他の診療科	合計
1	0	0	0	0	0	0	0	0	0	0	0	0	0	0	0	0	0	0	0	0	0	0	0	0	0
2	0	0	0	0	0	0	0	0	0	0	0	0	0	0	0	0	0	0	0	0	0	0	0	0	0
3	0	0	0	0	0	0	0	0	0	0	0	0	0	0	0	0	0	0	0	0	0	0	0	0	0
4	0	0	0	0	0	0	0	0	0	0	0	0	0	0	0	0	0	0	0	0	0	0	0	0	0
5	0	0	0	0	0	0	0	0	0	0	0	0	0	0	0	0	0	0	0	0	0	0	0	0	0
10	0	0	0	0	0	0	0	0	0	0	0	0	0	0	0	0	0	0	0	0	0	0	0	0	0
11	0	0	0	0	0	0	0	0	0	0	0	0	0	0	0	0	0	0	0	0	0	0	0	0	0
12	0	0	0	0	0	0	0	0	0	0	0	0	0	0	0	0	0	0	0	0	0	0	0	0	0
13	0	0	0	0	0	0	0	0	0	0	0	0	0	0	0	0	0	0	0	0	0	0	0	0	0
15	0	0	0	0	0	0	0	0	0	0	0	0	0	0	0	0	0	0	0	0	0	0	0	0	0
16	0	0	0	0	0	0	0	0	0	0	0	0	0	0	0	0	0	0	0	0	0	0	0	0	0
17	0	0	0	0	0	0	0	0	0	0	0	0	0	0	0	0	0	0	0	0	0	0	0	0	0
18	0	0	0	0	0	0	0	0	0	0	0	0	0	0	0	0	0	0	0	0	0	0	0	0	0
23	0	0	0	0	0	0	0	0	0	0	0	0	0	0	0	0	0	0	0	0	4	0	0	0	4
21	0	0	0	0	0	0	0	0	0	0	0	0	0	0	0	0	0	0	0	0	0	0	0	0	0
20	0	0	0	0	0	0	0	0	0	0	0	0	0	0	0	0	0	0	0	0	0	0	0	0	0
24	0	0	0	0	0	0	0	0	0	0	0	0	0	0	0	0	0	0	0	0	3	0	0	0	3
19	0	0	0	0	0	0	0	0	0	0	0	0	0	0	0	0	0	0	0	0	0	0	0	0	0
34	0	0	0	0	0	0	0	0	0	0	0	0	0	0	0	0	0	0	0	0	0	0	0	0	0
35	0	0	0	0	0	0	0	0	0	0	0	0	0	0	0	0	0	0	0	0	0	0	0	0	0
36	0	0	0	0	0	0	0	0	0	0	0	0	0	0	0	0	0	0	0	0	0	0	0	0	0
33	0	0	0	0	0	0	0	0	0	0	0	0	0	0	0	0	0	0	0	0	0	0	0	0	0
38	0	0	0	0	0	0	0	0	0	0	0	0	0	0	0	0	0	0	0	0	0	0	0	0	0
41	0	0	0	0	0	0	0	0	0	0	0	0	0	0	0	0	0	0	0	0	0	0	0	0	0
42	0	0	0	0	0	0	0	0	0	0	0	0	0	0	0	0	0	0	0	0	0	0	0	0	0
43	0	0	0	0	0	0	0	0	0	0	0	0	0	0	0	0	0	0	0	0	0	0	0	0	0
39	0	0	0	0	0	0	0	0	0	0	0	0	0	0	0	0	0	0	0	0	0	0	0	0	0
46	0	0	0	0	0	0	0	0	0	0	0	0	0	0	0	0	0	0	0	0	20	0	0	0	20
44	0	0	0	0	0	0	0	0	0	0	0	0	0	0	0	0	0	0	0	0	0	0	0	0	0
45	0	0	0	0	0	0	0	0	0	0	0	0	0	0	0	0	0	0	0	0	0	0	0	0	0
47	0	0	0	0	0	0	0	0	0	0	0	0	0	0	0	0	0	0	0	0	0	0	0	0	0
合計	0	0	0	0	0	0	0	0	0	0	0	0	0	0	0	0	0	0	0	0	27	0	0	0	27
2020年度	0	0	0	0	0	0	0	0	0	0	0	0	0	0	0	0	0	0	0	0	0	0	0	0	0
2019年度	0	0	0	0	0	0	0	0	15	0	0	0	0	0	0	0	0	0	0	0	22	0	0	0	37
2018年度	0	0	0	0	0	0	0	0	0	0	0	0	0	0	0	0	0	0	0	0	16	0	0	2	18



診療科別免疫グロブリン使用グラム数-5%-200mL-

(2021年4月1日~2022年3月31日)

NA: 無回答

病院名	心臓血管外科	消化器外科	脳神経外科	呼吸器外科	整形外科	産婦人科	皮膚科・形成外科	泌尿器科	その他の外科	血液内科	循環器内科	消化器内科	呼吸器内科	腎臓内科	神経内科	膠原病リウマチ科	内分泌代謝科	その他の内科	精神科・心療内科	小児科	腫瘍治療科	救急科	歯科・口腔外科	その他の診療科	合計
1	0	0	0	0	0	0	0	0	0	0	0	0	0	0	0	0	0	0	0	0	0	0	0	0	0
2	0	0	0	0	0	0	0	0	0	0	0	0	0	0	0	0	0	0	0	0	0	0	0	0	0
3	0	0	0	0	0	0	0	0	0	0	0	0	0	0	0	0	0	0	0	0	0	0	0	0	0
4	0	0	0	0	0	0	0	0	0	0	0	0	0	0	0	0	0	0	0	0	0	0	0	0	0
5	0	0	0	0	0	0	0	0	0	0	0	0	0	0	0	0	0	0	0	0	0	0	0	0	0
10	0	0	0	0	0	0	0	0	0	0	0	0	0	0	0	0	0	0	0	0	0	0	0	0	0
11	0	0	0	0	0	0	0	0	0	0	0	0	0	0	0	0	0	0	0	0	0	0	0	0	0
12	0	0	0	0	0	0	0	0	0	0	0	0	0	0	0	0	0	0	0	0	0	0	0	0	0
13	0	0	0	0	0	0	0	0	0	0	0	0	0	0	0	0	0	0	0	0	0	0	0	0	0
15	0	0	0	0	0	0	0	0	0	0	0	0	0	0	0	0	0	0	0	0	0	0	0	0	0
16	0	0	0	0	0	0	0	0	0	0	0	0	0	0	0	0	0	0	0	0	0	0	0	0	0
17	0	0	0	0	0	0	0	0	0	0	0	0	0	0	0	0	0	0	0	0	0	0	0	0	0
18	0	0	0	0	0	0	0	0	0	0	0	0	0	0	0	0	0	0	0	0	0	0	0	0	0
23	0	0	0	0	0	0	0	0	0	0	0	0	0	0	0	0	0	0	0	0	0	0	0	0	0
21	0	0	0	0	0	0	0	0	0	0	0	0	0	0	0	0	0	0	0	0	0	0	0	0	0
20	0	0	0	0	0	0	0	0	0	0	0	0	0	0	0	0	0	0	0	0	0	0	0	0	0
24	0	0	0	0	0	0	0	0	0	0	0	0	0	0	0	0	0	0	0	0	0	0	0	0	0
19	0	0	0	0	0	0	0	0	0	0	0	0	0	0	0	0	0	0	0	0	0	0	0	0	0
34	0	0	0	0	0	0	0	0	0	0	0	0	0	0	0	0	0	0	0	0	0	0	0	0	0
35	0	0	0	0	0	0	0	0	0	0	0	0	0	0	0	0	0	0	0	0	0	0	0	0	0
36	0	0	0	0	0	0	0	0	0	0	0	0	0	100	0	0	0	0	40	0	0	0	0	0	140
33	0	0	0	0	0	0	0	0	0	0	0	0	0	0	0	0	0	0	0	0	0	0	0	0	0
38	0	0	0	0	0	0	0	0	0	0	0	0	0	0	0	0	0	0	0	0	0	0	0	0	0
41	0	0	0	0	0	0	0	0	0	0	0	0	0	0	0	0	0	0	0	0	0	0	0	0	0
42	0	0	0	0	0	0	0	0	0	0	0	0	0	0	0	0	0	0	0	0	0	0	0	0	0
43	0	0	0	0	0	0	0	0	0	0	0	0	0	0	0	0	0	0	0	0	0	0	0	0	0
39	0	0	0	0	0	0	0	0	0	0	0	0	0	0	0	0	0	0	0	0	0	0	0	0	0
46	0	0	0	0	0	0	0	0	0	0	0	0	0	0	0	0	0	0	0	0	0	0	0	0	0
44	0	0	0	0	0	0	0	0	0	0	0	0	0	0	0	0	0	0	0	0	0	0	0	0	0
45	0	0	0	0	0	0	0	0	0	0	0	0	0	0	0	0	0	0	0	0	0	0	0	0	0
47	0	0	0	0	0	0	0	0	0	0	0	0	0	0	0	0	0	0	0	0	0	0	0	0	0
合計	0	0	0	0	0	0	0	0	0	0	0	0	0	100	0	0	0	0	40	0	0	0	0	0	140
2020年度	0	0	0	0	0	0	0	0	0	0	0	0	0	0	0	0	0	0	50	0	0	0	0	0	50
2019年度	0	0	0	0	0	0	0	150	10	0	240	0	0	0	0	0	0	0	0	0	10	0	0	0	410
2018年度	0	0	0	0	0	0	0	0	0	0	0	0	0	0	140	0	0	0	0	70	0	0	0	0	210

診療科別人免疫グロブリン使用グラム数-5%-100mL-

(2021年4月1日~2022年3月31日)

NA：無回答

病院名	心臓血管外科	消化器科	脳神経外科	呼吸器外科	整形外科	産婦人科	皮膚科・形成外科	泌尿器科	その他の外科	血液内科	循環器内科	消化器内科	呼吸器内科	腎臓内科	神経内科	膠原病リウマチ科	内分泌代謝科	その他の内科	精神科・心療内科	小児科	腫瘍治療科	救急科	歯科・口腔外科	その他の診療科	合計
1	0	0	0	0	5	0	0	0	0	0	0	0	0	0	0	0	0	0	0	0	0	0	0	0	5
2	0	0	0	0	0	0	0	0	0	0	0	0	0	0	0	0	0	0	0	0	0	0	0	0	0
3	0	0	0	0	0	0	0	0	0	0	0	0	0	0	0	0	0	0	0	0	0	0	0	0	0
4	0	0	110	0	0	0	0	55	0	0	0	60	0	0	0	0	0	0	0	0	0	0	0	0	225
5	0	0	0	0	0	0	0	0	0	0	0	0	0	0	0	0	0	0	0	0	0	0	0	0	0
10	0	0	0	0	0	0	0	0	0	45	0	0	0	0	0	0	0	0	0	0	0	0	0	0	45
11	0	0	0	0	0	0	0	0	0	0	0	0	0	0	0	0	0	0	0	0	0	0	0	0	0
12	0	0	0	0	0	0	0	0	0	0	0	0	0	0	0	0	0	0	0	0	0	0	0	0	0
13	0	0	0	0	0	0	0	0	0	0	0	0	0	0	0	0	0	0	0	0	0	0	0	0	0
15	0	0	0	0	0	0	0	0	0	0	0	0	0	0	0	0	0	0	0	0	0	0	0	0	0
16	0	0	0	0	0	0	0	0	0	0	0	0	0	0	0	0	0	0	0	0	0	0	0	0	0
17	0	0	0	0	0	0	0	0	0	0	0	0	0	0	0	0	0	0	0	0	0	0	0	0	0
18	0	0	0	0	0	0	0	0	0	0	0	0	0	0	0	0	0	0	0	0	0	0	0	0	0
23	0	15	0	0	0	0	160	0	5	1545	0	0	15	0	1950	0	0	0	0	335	0	15	0	0	4040
21	0	75	0	0	0	0	0	0	0	0	0	0	0	0	0	0	0	0	0	50	0	0	0	0	125
20	0	10	0	0	0	0	0	0	0	0	0	0	0	0	120	0	0	0	0	175	0	0	0	0	305
24	0	0	0	0	0	0	0	0	0	0	0	0	0	0	0	0	0	0	0	0	0	0	0	0	0
19	0	0	0	0	0	0	0	0	0	0	0	0	0	0	0	0	0	0	0	0	0	0	0	0	0
34	10	0	0	0	0	0	0	15	105	0	0	0	0	0	0	0	0	250	0	55	0	0	0	0	435
35	0	0	0	0	0	0	0	0	0	0	0	0	0	0	0	0	0	0	0	0	0	0	0	0	0
36	0	0	0	0	0	0	0	0	0	0	0	0	30	0	0	0	0	25	0	0	0	0	0	0	55
33	0	0	0	0	0	0	0	0	0	0	0	0	0	0	535	0	0	0	0	0	0	0	0	0	535
38	0	0	0	0	0	0	0	0	0	0	0	0	0	0	200	0	0	0	0	0	0	0	0	0	200
41	0	15	10	15	0	0	120	0	0	390	5	0	0	0	0	0	0	0	0	170	0	0	0	0	725
42	0	0	0	0	0	0	0	0	0	0	0	0	0	0	0	0	0	0	0	0	0	0	0	0	0
43	0	0	0	0	0	0	0	0	0	0	0	0	0	0	0	0	0	0	0	0	0	0	0	0	0
39	0	0	0	0	0	0	0	0	0	0	0	0	0	0	0	0	0	0	0	0	0	0	0	0	0
46	0	0	0	0	0	0	0	0	0	218	0	0	0	0	0	0	0	0	0	0	0	0	0	0	217.5
44	0	0	0	0	0	0	0	0	0	0	0	0	0	0	0	0	0	0	0	0	0	0	0	0	0
45	0	0	0	0	0	0	0	0	15	0	0	0	0	0	0	0	0	0	0	0	0	0	0	0	15
47	0	0	0	0	0	0	0	0	0	0	0	5	0	0	0	0	0	0	0	0	0	0	0	0	5
合計	10	115	120	15	5	0	280	70	125	2198	5	65	45	0	2805	0	0	275	0	785	0	15	0	0	6933
2020年度	30	180	40	0	15	35	420	30	180	1190	25	175	15	0	3330	0	15	280	0	1005	0	0	0	0	6965
2019年度	60	485	10	0	130	40	505	130	210	1975	40	275	0	5	1485	0	10	340	0	1430	15	35	0	0	7180
2018年度	45	260	20	0	145	0	300	230	85	1795	30	545	0	90	2960	0	0	170	0	1670	0	0	0	25	8370

診療科別免疫グロブリン使用グラム数-5%-50mL-

(2021年4月1日~2022年3月31日)

NA : 無回答

病院名	心臓血管外科	消化器外科	脳神経外科	呼吸器外科	整形外科	産婦人科	皮膚科・形成外科	泌尿器科	その他の外科	血液内科	循環器内科	消化器内科	呼吸器内科	腎臓内科	神経内科	膠原病リウマチ科	内分泌代謝科	その他の内科	精神科・心療内科	小児科	腫瘍治療科	救急科	歯科・口腔外科	その他の診療科	合計	
1	0	0	0	0	0	0	0	0	0	0	0	0	0	0	0	0	0	0	0	0	0	0	0	0	0	
2	0	0	0	0	0	0	0	0	0	0	0	0	0	0	0	0	0	0	0	0	0	0	0	0	0	
3	0	0	0	0	0	0	0	0	0	0	0	0	0	0	0	0	0	0	0	0	0	0	0	0	0	
4	0	0	0	0	0	0	0	0	0	0	15	40	0	0	0	0	0	0	0	0	5	0	0	0	0	60
5	0	0	0	0	0	0	0	0	0	0	0	0	0	0	0	0	0	0	0	0	0	0	0	0	0	
10	0	87.5	0	0	0	0	0	37.5	0	95	0	0	0	10	0	0	0	0	0	30	0	0	0	0	260	
11	0	0	0	0	0	0	0	0	0	0	0	0	0	0	0	0	0	0	0	0	0	0	0	0	0	
12	0	0	0	0	0	0	0	0	0	0	0	0	0	0	0	0	0	12.5	0	0	0	0	0	0	12.5	
13	0	0	0	0	0	0	0	0	0	0	0	0	0	0	0	0	0	0	0	0	0	0	0	0	0	
15	0	0	0	0	0	0	0	0	0	0	0	0	0	0	0	0	0	0	0	0	0	0	0	0	0	
16	0	0	0	0	0	0	0	0	0	25	0	0	0	0	0	0	0	0	0	0	0	0	0	0	25	
17	0	0	0	0	0	0	0	0	0	0	0	0	0	0	0	0	0	0	0	0	0	0	0	0	0	
18	105	72.5	22.5	140	45	0	1525	0	0	310	0	32.5	0	5	1433	100	0	0	0	92.5	0	0	0	0	3882.5	
23	0	0	0	0	0	0	0	0	0	0	0	0	0	0	12.5	0	0	0	0	5	0	0	0	0	17.5	
21	0	0	0	0	0	0	0	0	0	465	0	0	0	0	0	0	0	0	0	143	0	0	0	0	607.5	
20	0	2.5	0	0	0	0	0	0	0	0	0	0	0	62.5	0	0	0	0	0	7.5	0	0	0	0	72.5	
24	5	10	0	0	0	0	0	0	0	0	0	0	87.5	0	0	0	0	0	70	0	45	0	0	0	217.5	
19	0	0	120	0	0	0	0	0	0	0	0	0	0	0	0	0	0	0	0	0	0	0	0	0	120	
34	0	0	0	0	0	0	0	0	0	0	0	0	0	0	0	0	0	10	0	0	0	0	0	0	10	
35	0	10	0	0	0	0	0	0	0	15	0	0	0	0	0	0	0	0	0	0	0	0	0	0	25	
36	0	0	0	0	0	0	0	0	0	0	0	0	0	0	0	0	0	0	0	0	0	0	0	0	0	
33	0	0	0	0	0	0	0	0	0	0	0	0	0	0	0	0	0	0	0	0	0	0	0	0	0	
38	0	0	0	0	0	0	0	0	0	0	0	0	0	0	0	0	0	0	0	0	0	0	0	0	0	
41	0	0	2.5	0	0	0	12.5	0	0	0	0	0	0	0	0	0	0	0	0	25	0	0	0	0	40	
42	0	0	0	0	0	0	0	0	0	0	0	0	0	0	0	0	0	0	0	0	0	0	0	0	0	
43	0	0	0	0	0	0	0	0	0	0	0	0	0	0	0	0	0	0	0	0	0	0	0	0	0	
39	0	0	0	0	0	0	0	265	10	0	0	0	0	0	0	0	0	0	0	0	0	0	0	0	275	
46	45	100	0	7.5	7.5	0	0	0	12.5	483	0	0	12.5	0	0	0	0	0	0	370	0	0	0	0	1037.5	
44	0	0	0	0	0	0	0	0	0	0	0	0	0	0	0	0	0	0	0	0	0	0	0	0	0	
45	0	0	0	0	0	0	0	0	0	0	0	0	0	0	0	0	0	0	0	0	0	0	0	0	0	
47	0	0	0	0	0	0	0	0	0	0	0	0	0	0	0	0	0	0	0	0	0	0	0	0	0	
合計	155	282.5	145	148	52.5	0	1538	303	37.5	1378	15	72.5	100	77.5	1445	100	0	92.5	0	723	0	0	0	0	6662.5	
2020年度	80	470	208	228	10	5	1798	275	135	475	173	242.5	2.5	183	1380	0	0	138	0	305	0	15	0	0	6120	
2019年度	150	765	338	193	118	190	2310	233	428	2583	195	490	110	160	2410	188	0	60	0	830	0	50	0	0	11798	
2018年度	170	512.5	393	145	17.5	125	775	110	280	2105	95	490	128	37.5	2543	178	0	25	0	655	5	0	0	7.5	8795	

診療科別人免疫グロブリン使用グラム数-5%-20mL

(2021年4月1日~2022年3月31日)

NA : 無回答

病院名	心臓血管外科	消化器科	外科	脳神経外科	呼吸器外科	整形外科	産婦人科	皮膚科・形成外科	泌尿器科	その他の外科	血液内科	循環器内科	消化器内科	呼吸器内科	腎臓内科	神経内科	膠原病リウマチ科	内分泌代謝科	その他の内科	精神科・心療内科	小児科	腫瘍治療科	救急科	歯科・口腔外科	その他の診療科	合計	
1	0	0	0	0	0	0	0	0	0	0	0	0	0	0	0	0	0	0	0	0	0	0	0	0	0	0	
2	0	0	0	0	0	0	0	0	0	0	0	0	0	0	0	0	0	0	0	0	0	0	0	0	0	0	
3	0	0	0	0	0	0	0	0	0	0	0	0	0	0	0	0	0	0	0	0	0	0	0	0	0	0	
4	0	0	0	0	0	0	0	0	0	0	0	0	0	0	0	0	0	0	0	0	0	0	0	0	0	0	
5	0	0	0	0	0	0	0	0	0	0	0	0	0	0	0	0	0	0	0	0	0	0	0	0	0	0	
10	0	0	0	0	0	0	0	0	0	0	0	0	0	0	0	0	0	0	0	0	0	0	0	0	0	0	
11	0	0	0	0	0	0	0	0	0	0	0	0	0	0	0	0	0	0	0	0	0	0	0	0	0	0	
12	0	0	0	0	0	0	0	0	0	0	0	0	0	0	0	0	0	0	0	0	0	0	0	0	0	0	
13	0	0	0	0	0	0	0	0	0	0	0	0	0	0	0	0	0	0	0	0	0	0	0	0	0	0	
15	0	0	0	0	0	0	0	0	0	0	0	0	0	0	0	0	0	0	0	0	0	0	0	0	0	0	
16	0	0	0	0	0	0	0	0	0	0	0	0	0	0	0	0	0	0	0	0	0	0	0	0	0	0	
17	0	0	0	0	0	0	0	0	0	0	0	0	0	0	0	0	0	0	0	0	0	0	0	0	0	0	
18	0	0	0	0	0	0	0	0	0	0	0	0	0	0	0	0	0	0	0	0	0	0	0	0	0	0	
23	0	0	0	0	0	0	0	0	0	0	0	0	0	0	0	0	0	0	0	0	0	0	0	0	0	0	
21	0	0	0	0	0	0	0	0	0	0	0	0	0	0	0	0	0	0	0	0	0	0	0	0	0	0	
20	0	0	0	0	0	0	0	0	0	0	0	0	0	0	0	0	0	0	0	0	0	6	0	0	0	0	
24	0	0	0	0	0	0	0	0	0	0	0	0	0	0	0	0	0	0	0	0	0	0	0	0	0	0	
19	0	0	0	0	0	0	0	0	0	0	0	0	0	0	0	0	0	0	0	0	0	0	0	0	0	0	
34	0	0	0	0	0	0	0	0	0	0	0	0	0	0	0	0	0	0	0	0	0	1	0	0	0	0	
35	0	0	0	0	0	0	0	0	0	0	0	0	0	0	0	0	0	0	0	0	0	0	0	0	0	0	
36	0	0	0	0	0	0	0	0	0	0	0	0	0	0	0	0	0	0	0	0	0	0	0	0	0	0	
33	0	0	0	0	0	0	0	0	0	0	0	0	0	0	0	0	0	0	0	0	0	0	0	0	0	0	
38	0	0	0	0	0	0	0	0	0	0	0	0	0	0	0	0	0	0	0	0	0	0	0	0	0	0	
41	0	0	0	0	0	0	0	0	0	0	0	0	0	0	0	0	0	0	0	0	0	0	0	0	0	0	
42	0	0	0	0	0	0	0	0	0	0	0	0	0	0	0	0	0	0	0	0	0	0	0	0	0	0	
43	0	0	0	0	0	0	0	0	0	0	0	0	0	0	0	0	0	0	0	0	0	0	0	0	0	0	
39	0	0	0	0	0	0	0	0	0	0	0	0	0	0	0	0	0	0	0	0	0	0	0	0	0	0	
46	0	0	0	0	0	0	0	0	0	0	0	0	0	0	0	0	0	0	0	0	0	0	0	0	0	0	
44	0	0	0	0	0	0	0	0	0	0	0	0	0	0	0	0	0	0	0	0	0	0	0	0	0	0	
45	0	0	0	0	0	0	0	0	0	0	0	0	0	0	0	0	0	0	0	0	0	0	0	0	0	0	
47	0	0	0	0	0	0	0	0	0	0	0	0	0	0	0	0	0	0	0	0	0	0	0	0	0	0	
合計	0	0	0	0	0	0	0	0	0	0	0	0	0	0	0	0	0	0	0	0	0	7	0	0	0	0	7
2020年度	3	0	0	0	0	0	0	0	0	0	5	0	0	0	0	0	0	0	0	0	0	0	0	0	0	8	
2019年度	0	0	0	0	0	0	0	0	0	0	0	0	0	0	0	0	0	0	18	0	7	0	0	0	0	25	
2018年度	0	0	0	0	0	0	0	0	0	0	0	0	0	0	0	0	0	0	0	0	15	0	0	0	0	15	

診療科別免疫グロブリン使用グラム数-5%-10mL-

(2021年4月1日~2022年3月31日)

NA : 無回答

病院名	心臓血管外科	消化器外科	脳神経外科	呼吸器外科	整形外科	産婦人科	皮膚科・形成外科	泌尿器科	その他の外科	血液内科	循環器内科	消化器内科	呼吸器内科	腎臓内科	神経内科	膠原病リウマチ科	内分泌代謝科	その他の内科	精神科・心療内科	小児科	腫瘍治療科	救急科	歯科・口腔外科	その他の診療科	合計	
1	0	0	0	0	0	0	0	0	0	0	0	0	0	0	0	0	0	0	0	0	0	0	0	0	0	
2	0	0	0	0	0	0	0	0	0	0	0	0	0	0	0	0	0	0	0	0	0	0	0	0	0	
3	0	0	0	0	0	0	0	0	0	0	0	0	0	0	0	0	0	0	0	0	0	0	0	0	0	
4	0	0	0	0	0	0	0	0	0	0	0	0	0	0	0	0	0	0	0	0	0	0	0	0	0	
5	0	0	0	0	0	0	0	0	0	0	0	0	0	0	0	0	0	0	0	0	0	0	0	0	0	
10	0	0	0	0	0	0	0	0	0	0	0	0	0	0	0	0	0	0	0	0	0	0	0	0	0	
11	0	0	0	0	0	0	0	0	0	0	0	0	0	0	0	0	0	0	0	0	0	0	0	0	0	
12	0	0	0	0	0	0	0	0	0	0	0	0	0	0	0	0	0	0	0	0	0	0	0	0	0	
13	0	0	0	0	0	0	0	0	0	0	0	0	0	0	0	0	0	0	0	0	0	0	0	0	0	
15	0	0	0	0	0	0	0	0	0	0	0	0	0	0	0	0	0	0	0	0	0	0	0	0	0	
16	0	0	0	0	0	0	0	0	0	0	0	0	0	0	0	0	0	0	0	0	0	0	0	0	0	
17	0	0	0	0	0	0	0	0	0	0	0	0	0	0	0	0	0	0	0	0	0	0	0	0	0	
18	0	0	0	0	0	0	0	0	0	0	0	0	0	0	0	0	0	0	0	0	0	0	0	0	0	
23	0	0	0	0	0	0	0	0	0	0	0	0	0	0	0	0	0	0	0	0	2	0	0	0	0	2
21	0	0	0	0	0	0	0	0	0	0	0	0	0	0	0	0	0	0	0	0	0	0	0	0	0	0
20	0	0	0	0	0	0	0	0	0	0	0	0	0	0	0	0	0	0	0	0	0	0	0	0	0	0
24	0	0	0	0	0	0	0	0	0	0	0	0	0	0	0	0	0	0	0	0	1.5	0	0	0	0	1.5
19	0	0	0	0	0	0	0	0	0	0	0	0	0	0	0	0	0	0	0	0	0	0	0	0	0	0
34	0	0	0	0	0	0	0	0	0	0	0	0	0	0	0	0	0	0	0	0	0	0	0	0	0	0
35	0	0	0	0	0	0	0	0	0	0	0	0	0	0	0	0	0	0	0	0	0	0	0	0	0	0
36	0	0	0	0	0	0	0	0	0	0	0	0	0	0	0	0	0	0	0	0	0	0	0	0	0	0
33	0	0	0	0	0	0	0	0	0	0	0	0	0	0	0	0	0	0	0	0	0	0	0	0	0	0
38	0	0	0	0	0	0	0	0	0	0	0	0	0	0	0	0	0	0	0	0	0	0	0	0	0	0
41	0	0	0	0	0	0	0	0	0	0	0	0	0	0	0	0	0	0	0	0	0	0	0	0	0	0
42	0	0	0	0	0	0	0	0	0	0	0	0	0	0	0	0	0	0	0	0	0	0	0	0	0	0
43	0	0	0	0	0	0	0	0	0	0	0	0	0	0	0	0	0	0	0	0	0	0	0	0	0	0
39	0	0	0	0	0	0	0	0	0	0	0	0	0	0	0	0	0	0	0	0	0	0	0	0	0	0
46	0	0	0	0	0	0	0	0	0	0	0	0	0	0	0	0	0	0	0	0	10	0	0	0	0	10
44	0	0	0	0	0	0	0	0	0	0	0	0	0	0	0	0	0	0	0	0	0	0	0	0	0	0
45	0	0	0	0	0	0	0	0	0	0	0	0	0	0	0	0	0	0	0	0	0	0	0	0	0	0
47	0	0	0	0	0	0	0	0	0	0	0	0	0	0	0	0	0	0	0	0	0	0	0	0	0	0
合計	0	0	0	0	0	0	0	0	0	0	0	0	0	0	0	0	0	0	0	0	13.5	0	0	0	0	13.5
2020年度	0	0	0	0	0	0	0	0	0	0	0	0	0	0	0	0	0	0	0	0	0	0	0	0	0	0
2019年度	0	0	0	0	0	0	0	0	7.5	0	0	0	0	0	0	0	0	0	0	0	11	0	0	0	0	18.5
2018年度	0	0	0	0	0	0	0	0	0	0	0	0	0	0	0	0	0	0	0	0	8	0	0	0	1	9





貯血式自己血輸血症例数-自己MAP+自己FFP-

(2021年4月1日～2022年3月31日)

病院名	心血管外科	消化器外科	脳神経外科	呼吸器外科	整形外科	産婦人科	皮膚科・形成外科	泌尿器科	その他の外科	血液内科	循環器内科	消化器内科	呼吸器内科	腎臓内科	神経内科	膠原病リウマチ科	内分泌代謝科	その他の内科	精神科・心療内科	小児科	腫瘍治療科	救急科	歯科・口腔外科	その他の診療科	合計	
1																										
2																										
3																										
4																										
5																										
10																										
11																										
12																										
13																										
15																										
16																										
17																										
18					33	2																		29		64
23																										
21																										
20																										
24																										
19																										
34																										
35																										
36																										
33																										
38																										
41																										
42																										
43																										
39																										
46																										
44																										
45																										
47																										
合計					33	2																		29		64
2020年度					35	9																		22		66
2019年度					54	16																		19		89
2018年度					45	21																		17		83



貯血式自己血輸血症例数—全症例—

(2021年4月1日～2022年3月31日)

病院名	心臓血管 外科	消化器 外科	脳神経 外科	呼吸器 外科	整形 外科	産婦人 科	皮膚科・ 形成 外科	泌尿器 科	その他 の外科	血液 内科	循環器 内科	消化器 内科	呼吸器 内科	腎臓 内科	神経 内科	膠原病 リウマチ 科	内分泌 代謝科	その他 の内科	精神科・ 心療 内科	小児科	腫瘍 治療科	救急科	歯科・ 口腔 外科	その他 の診療科	合計
1																									
2					9	4		14																	27
3																									
4																									
5																									
10		1			6																				7
11					12	10		3																	25
12					23																				23
13																									
15					9																				9
16																									
17					9																				9
18	6		34		71	68				3													29		211
23					114	13		1																	128
21		2			380			14																	396
20					2	6		12																	20
24	12				57	3																			72
19																									
34					11	11		9																	31
35					7																				7
36						3																			3
33																									
38																									
41					1	5		2																	8
42																									
43																									
39					5	9																			14
46						5	2	7	4																18
44					70	33																			103
45																									
47					21																				21
合計	18	3	34		807	170	2	62	4	3													29		1132
2020年度	2	32	33	2	677	174		48		3													24		995
2019年度	11	17	35	1	812	192		53	9		5												19		1154
2018年度	4	8	45		817	211		90	3	7													17		1202

## 貯血式自己血輸血単位数-自己全血-

(2021年4月1日~2022年3月31日)

病院名	心臓血管 外科	消化器 外科	脳神経 外科	呼吸器 外科	整形 外科	産婦人 科	皮膚科・ 形成 外科	泌尿器 科	その他 の外科	血液 内科	循環器 内科	消化器 内科	呼吸器 内科	腎臓 内科	神経 内科	膠原病 リウマチ 科	内分泌 代謝科	その他 の内科	精神科・ 心療 内科	小児科	腫瘍 治療科	救急科	歯科・ 口腔 外科	その他 の診療科	合計	
1					121																				121	
2					18	8		28																		54
3																										
4																										
5																										
10		2			12																					14
11					36	14		12																		62
12					84																					84
13																										
15					17																					17
16																										
17					12																					12
18					50	18				10																78
23					360	56		2																		418
21		4			402			24																		430
20					4	2		24																		30
24	24				105	6																				135
19																										
34					41	18		30																		89
35					27																					27
36						7																				7
33																										
38																										
41					2	12		6																		20
42																										
43																										
39					12	18																				30
46						10	6	26	10																	52
44					148	66																				214
45																										
47					40																					40
合計	24	6			1491	235	6	152	10	10																1934
2020年度	4	62		2	1566	183		136		8												4				1965
2019年度	22	34	2	2	1736	207		164	8	15				4												2194
2018年度	8	27			1684	201		232		28														16		2196

貯血式自己血輸血単位数-自己赤血球MAP-

(2021年4月1日~2022年3月31日)

病院名	心臓血管 外科	消化器 外科	脳神経 外科	呼吸器 外科	整形 外科	産婦人 科	皮膚科・ 形成 外科	泌尿器 科	その他 の外科	血液 内科	循環器 内科	消化器 内科	呼吸器 内科	腎臓 内科	神経 内科	膠原病 リウマチ 科	内分泌 代謝科	その他 の内科	精神科・ 心療 内科	小児科	腫瘍 治療科	救急科	歯科・ 口腔 外科	その他 の診療科	合計
1																									
2																									
3																									
4																									
5																									
10																									
11																									
12																									
13																									
15																									
16																									
17																									
18	14		68		139	101																	72		394
23																									
21																									
20						8																			8
24																									
19																									
34																									
35																									
36																									
33																									
38																									
41																									
42																									
43																									
39																									
46																									
44						18																			18
45																									
47																									
合計	14		68		139	127																	72		420
2020年度			54		136	172																	72		434
2019年度			36		143	178																	34		391
2018年度			78		118	162																	38		396



貯血式自己血輸血合計単位数

(2021年4月1日～2022年3月31日)

病院名	心臓血管 外科	消化器 外科	脳神経 外科	呼吸器 外科	整形 外科	産婦人 科	皮膚科・ 形成 外科	泌尿器 科	その他 の外科	血液 内科	循環器 内科	消化器 内科	呼吸器 内科	腎臓 内科	神経 内科	膠原病 リウマチ 科	内分泌 代謝科	その他 の内科	精神科・ 心療 内科	小児科	腫瘍 治療科	救急科	歯科・ 口腔 外科	その他 の診療科	合計	
1					121																				121	
2					18	8		28																		54
3																										
4																										
5																										
10		2			12																					14
11					36	14		12																		62
12					84																					84
13																										
15					17																					17
16																										
17					12																					12
18	28		138		310	202				10													144			832
23					360	56		2																		418
21		4			402			24																		430
20					4	12		24																		40
24	24				105	6																				135
19																										
34					41	18		30																		89
35					27																					27
36						7																				7
33																										
38																										
41					2	12		6																		20
42																										
43																										
39					12	18																				30
46						10	6	26	10																	52
44					148	102																				250
45																										
47					40																					40
合計	52	6	138		1751	465	6	152	10	10													144			2734
2020年度	4	62	108	2	1764	517		136		8												4	136			2741
2019年度	11	17	35	1	812	192		53	9		5												19			1154
2018年度	4	8	45		817	211		90	3	7													17			1202

貯血式自己血輸血単位数—自己血単位数割合—

病院名	2021年度		
	自己赤血球製剤 合計単位数	同種血(赤血球製 剤)使用単位数	自己血 割合(%)
1	121	197	38.1%
2	54	1870	2.8%
3	0	132	0.0%
4	0	862	0.0%
5	0	30	0.0%
10	14	794	1.7%
11	62	3300	1.8%
12	84	495	14.5%
13	0	1046	0.0%
15	17	452	3.6%
16	0	286	0.0%
17	12	618	1.9%
18	472	9816	4.6%
23	418	3906	9.7%
21	430	3598	10.7%
20	38	2711	1.4%
24	135	2951	4.4%
19	0	122	0.0%
34	89	2860	3.0%
35	27	851	3.1%
36	7	152	4.4%
33	0	76	0.0%
38	0	16	0.0%
41	20	3718	0.5%
42	0	146	0.0%
43	0	18	0.0%
39	30	838	3.5%
46	52	3672	1.4%
44	232	1624	12.5%
45	0	334	0.0%
47	40	272	12.8%
合計	2354	47763	4.7%

貯血式自己血輸血症例—自己血輸血患者割合—

病院名	2021年度		
	貯血式自己血輸血 症例数	同種(赤血球製 剤)輸血患者数	自己血輸血患者 割合(%)
1	—	57	—
2	27	358	7.0%
3	0	22	0.0%
4	0	131	0.0%
5	0	15	0.0%
10	7	191	3.5%
11	25	414	5.7%
12	23	100	18.7%
13	0	163	0.0%
15	9	83	9.8%
16	0	55	0.0%
17	9	155	5.5%
18	104	990	9.5%
23	128	626	17.0%
21	396	517	43.4%
20	15	325	4.4%
24	72	474	13.2%
19	0	18	0.0%
34	31	491	5.9%
35	7	131	5.1%
36	3	25	10.7%
33	0	11	0.0%
38	0	3	0.0%
41	8	623	1.3%
42	0	25	0.0%
43	0	2	0.0%
39	14	153	8.4%
46	18	515	3.4%
44	103	257	28.6%
45	0	67	0.0%
47	21	73	22.3%
合計	1020	7070	12.6%

貯血式自己血輸血施設数	
実施	20
未実施	11

自己血採血方法	施設数
全血	20施設
MAP+FFP	2施設
自己フィブリン糊作成	2施設

輸血療法委員会	実施率
設置済み	20/30 (66.7%)
未設置	1/1 (100%)

輸血管理部門	実施率
設置済み	17/25 (68%)
未設置	3/6 (50%)

輸血管理部門	平均症例数
設置済み	41.7例
未設置	3.1例

輸血療法委員会	平均症例数
設置済み	43.9例
未設置	3例





貯血式自己血輸血廃棄単位数-自己MAP-

(2021年4月1日~2022年3月31日)

病院名	心臓血管 外科	消化器 外科	脳神経 外科	呼吸器 外科	整形 外科	産婦人 科	皮膚科・ 形成 外科	泌尿器 科	その他 の外科	血液 内科	循環器 内科	消化器 内科	呼吸器 内科	腎臓 内科	神経 内科	膠原病 リウマチ 科	内分泌 代謝科	その他 の内科	精神科・ 心療 内科	小児科	腫瘍 治療科	救急科	歯科・ 口腔 外科	その他 の診療科	合計
1																									
2																									
3																									
4																									
5																									
10																									
11																									
12																									
13																									
15																									
16																									
17																									
18			8		26	37																	12		71
23																									
21																									
20						2																			2
24																									
19																									
34																									
35																									
36																									
33																									
38																									
41																									
42																									
43																									
39																									
46																									
44																									
45																									
47																									
合計			8		26	39																	12		73
2020年度			14		48	58																	2		120
2019年度			34		45	60																	12		139
2018年度			12		68	52			6														12		150

貯血式自己血廃棄輸血単位数-自己FFP-

(2021年4月1日~2022年3月31日)

病院名	心臓血管 外科	消化器 外科	脳神経 外科	呼吸器 外科	整形 外科	産婦人 科	皮膚科・ 形成 外科	泌尿器 科	他の 外科	血液 内科	循環器 内科	消化器 内科	呼吸器 内科	腎臓 内科	神経 内科	膠原病 リウマチ 科	内分泌 代謝科	他の 内科	精神科・ 心療 内科	小児科	腫瘍 治療科	救急科	歯科・ 口腔 外科	他の 診療科	合計
1																									
2																									
3																									
4																									
5																									
10																									
11																									
12																									
13																									
15																									
16																									
17																									
18			2		36	47																	4		89
23																									
21																									
20						8																			8
24																									
19																									
34																									
35																									
36																									
33																									
38																									
41																									
42																									
43																									
39																									
46																									
44																									
45																									
47																									
合計			2		36	55																	4		97
2020年度			12		64	70																	4		150
2019年度			20		61	64																	18		163
2018年度			18		45	50			6														8		119



貯血式自己血輸血廃棄単位数-全単位-

(2021年4月1日~2022年3月31日)

病院名	心臓血管 外科	消化器 外科	脳神経 外科	呼吸器 外科	整形 外科	産婦人 科	皮膚科・ 形成 外科	泌尿器 科	その他 の外科	血液 内科	循環器 内科	消化器 内科	呼吸器 内科	腎臓 内科	神経 内科	膠原病 リウマチ 科	内分泌 代謝科	その他 の内科	精神科・ 心療 内科	小児科	腫瘍 治療科	救急科	歯科・ 口腔 外科	その他 の診療科	合計
1					1																				1
2						42																			42
3																									
4																									
5																									
10						1																			1
11					12	14																			26
12																									
13																									
15																									
16																									
17					9																				9
18			14		86	110																	16		214
23					4	20																			24
21					21																				21
20					2	10																			12
24						1																			1
19																									
34						22		4																	26
35					6																				6
36																									
33																									
38																									
41						36		2																	38
42																									
43																									
39						14																			14
46						24																			24
44					2	4																			6
45																									
47					2																				2
合計			14		145	298		6															16		467
2020年度		2	28		228	334		16															6		612
2019年度			58		200	355		14		2													30		647
2018年度		2	40		228	333		27	12														20		654

















